

PLÁN BOZP

Doplnění závor na přejezdu P7724 v km 263,911 trati Ostrava-Svinov -
Opava východ



ZADAVATEL STAVBY

	SPRÁVA ŽELEZNIC státní organizace	Za zadavatele převzal: Jméno a příjmení, titul:
	Adresa: Dlážděná 1003/7 Praha 110 00	
	IČO:70994234	Podpis:


KOORDINÁTOR BOZP STAVBY

	ARRANO GROUP s.r.o.	Vypracoval: Jméno a příjmení, titul:
	Adresa: Střední novosadská 7/10, 779 00 Olomouc	Petr Ženčák
	IČO: 26792303 Číslo osvědčení: ARRAN/07/KOO/2020	Podpis:

PROJEKČNÍ KANCELÁŘ/PROJEKTANT


	Signal projekt s.r.o.	Hlavní inženýr projektu: Jméno a příjmení, titul:
	Adresa: Videňská 55, 639 00 Brno -střed	Ing. Jan Lanča
	IČO: 25525441	1104030

DOKUMENT LZE UŽÍVAT POUZE VE SMYSLU PŘÍSLUŠNÉ SMLOUVY O DÍLO. ŽÁDNÁ JEHO ČÁST NEMŮŽE BÝT DLE ZÁKONA
č.121/2000 Sb. KOPÍROVÁNA NEBO JINÝM ZPŮSOBEM ROZŠÍŘOVÁNA BEZ SOUHLASU ARRANO GROUP S.R.O.


	PLÁN BOZP PRO STAVBU			
	Stavba:	Doplnění závor na přejezdu P7724 v km 263,911 trati Ostrava-Svinov-Opava východ		
	Datum:	03/2024	Vydání č.:	V. 1

OBSAH

OBSAH	2
Seznam použitých zkratek	4
Úvod	4
1 A. Identifikační údaje o stavbě, zadavateli stavby, zpracovateli projektové dokumentace a koordinátorovi	6
1.1 Údaje o stavbě	6
1.1.1 základní předpoklady výstavby (časové údaje o realizaci stavby, členění na etapy)	7
1.1.2 Určení kritických milníků vztažených ke konkrétní činnosti v SO a PS, kde dochází k vyšším nárokům na bezpečnost BOZP 7	7
1.1.3 vnější vazby stavby na okolí včetně jejího vlivu na okolí stavby	7
1.1.4 soupis dokumentů sloužících jako podklad pro zpracování plánu	8
1.2 Údaje o zpracovateli projektové dokumentace	9
2 B. Situační výkres stavby	10
3 Základní informace o rozhodnutích týkajících se stavby a podmínkách stanovených v rozhodnutích a v projektové dokumentaci stavby pro její provádění z hlediska bezpečnosti a ochrany zdraví při práci na staveništi a soupis dokumentů, týkajících se stavby, na základě kterých byla stavba povolena, včetně označení příslušného stavebního úřadu nebo autorizovaného inspektora	11
4 Postupy na staveništi řešící a specifikující jednotlivá opatření vyplývající z platných právních předpisů, s ohledem na místní podmínky ve vazbě na předpokládaný časový průběh prací při realizaci dané stavby	11
4.1 Zajištění oplocení, ohrazení stavby, vstupů a vjezdů na staveniště, prostor pro skladování a manipulaci s materiálem ...	12
4.2 Zajištění osvětlení staveniště a pracovišť	13
4.3 Stanovení ochranných a kontrolovaných pásem a opatření proti jejich poškození	13
4.4 řešení opatření při nebezpečí výbuchu nebo požáru	14
4.5 Zajištění komunikace na staveništi, včetně podjíždění elektrického vedení a dalších médií (plyn, pára, voda aj.), prozatímní rozvody elektřiny po staveništi, čerpání vody, noční osvětlení	17
4.6 Posouzení vnějších vlivů na stavbu, zejména otřesů od dopravy, nebezpečí povodně, sesuvu zeminy, a konkretizace opatření pro případ krizové situace	18
4.7 Opatření vztahující se k umístění a řešení zařízení staveniště, včetně situačního výkresu širších vztahů staveniště, řešení svislé a vodorovné dopravy osob a materiálu	18
4.8 Postupy pro zemní práce řešící zajištění provádění výkopů	19
4.9 Způsob zajištění bezbariérového řešení na veřejných pozemních komunikacích a veřejných plochách, zejména s ohledem na způsob zajištění proti pádu do výkopu osob se zrakovým postižením	21
4.10 Postupy pro betonářské práce	21
4.11 Postupy pro zednické práce	21
4.12 Postupy pro montážní práce	21
4.13 Postupy pro bourací a rekonstrukční práce	23

	PLÁN BOZP PRO STAVBU			
	<i>Stavba:</i>	Doplnění závor na přejezdu P7724 v km 263,911 trati Ostrava-Svinov-Opava východ		
	<i>Datum:</i>	03/2024	<i>Vydání č.:</i>	V. 1

4.14	Řešení montáže stropů, včetně pomocných konstrukcí.....	23
4.15	Postupy pro práci ve výškách	23
4.16	Zajištění dalších požadavků na bezpečnost práce	23
4.17	Postupy řešící jednotlivé práce a činnosti a stanovací opatření pro prolínání a souběh jednotlivých prací.....	24
4.18	Zajištění organizace a časové posloupnosti nebo souslednosti prací vykonávaných při realizaci stavby s prováděním tunelářských a podzemní prací, pro které jsou požadavky na bezpečnostní opatření stanoveny zvláštním právním předpisem	24
4.19	Zajištění bezpečnostních opatření ve spojení s prací ve výšce a nad volnou hloubkou, při provádění dokončovacích prací a prací pomocné stavební výroby	24
4.20	Postupy pro specifická opatření vyplývající z podmínek provádění stavebních a dalších prací a činností v objektech za jejich provozu, včetně časového harmonogramu těchto prací a činností.....	25
4.20.1	Zajištění bezpečného provozování dráhy a drážní dopravy	25
4.20.2	Bezpečné postupy při pracích v blízkosti trakčního vedení.....	29
4.21	Postupy pro opatření vyplývající ze specifických požadavků na stavbu	30
4.22	Postupy pro opatření vyplývající ze specifických požadavků na práce a činnosti	30
PŘÍLOHA Č. 1 – Základní přehled právních a ostatních předpisů v platném znění		30
PŘÍLOHA Č. 2 – „NESOULADY“ PŘI ŘEŠENÍ PROBLEMATIKY BOZP		32
PŘÍLOHA Č. 3: Povinnost určit koordinátora vychází u této stavby z podmínek dle zákona č. 309/2006 Sb. a prováděcích předpisů, v platném znění:		32
PŘÍLOHA Č. 4 – INFORMACE O RIZICÍCH VZNIKAJÍCÍCH V PRŮBĚHU STAVBY		35

	PLÁN BOZP PRO STAVBU			
	<i>Stavba:</i>	Doplnění závor na přejezdu P7724 v km 263,911 trati Ostrava-Svinov-Opava východ		
	<i>Datum:</i>	03/2024	<i>Vydání č.:</i>	V. 1

SEZNAM POUŽITÝCH ZKRATEK

BOZP Bezpečnost a ochrana zdraví při práci

ČSN Česká státní norma

RD Reléový domek

DŘT Dispečerská řídicí technika

EOV Elektrický ohřev výměn

MK Místní kabelizace

NN Nízké napětí

PS Objekt technologické části

PZZ Přejezdové zabezpečovací zařízení

SO Objekt stavební části

SZZ Staniční zabezpečovací zařízení

TNŽ Technická norma železnic

žst. Železniční stanice

PDPS Projektová dokumentace pro provádění stavby

PZS Přejezdové zařízení světelné


PZZ Přejezdové zabezpečovací zařízení

OŘ Oblastní ředitelství

SŽ Správa železnic, státní organizace

TÚ Traťový úsek

ÚVOD


	PLÁN BOZP PRO STAVBU			
	Stavba:	Doplnění závor na přejezdu P7724 v km 263,911 trati Ostrava-Svinov-Opava východ		
	Datum:	03/2024	Vydání č.:	V. 1

Účelem tohoto dokumentu **Plán BOZP pro stavbu na stavbu „Doplnění závor na přejezdu P7724 v km 263,911 trati Ostrava-Svinov-Opava východ“** (dále jen Plán BOZP) je stanovení pravidel spolupráce při realizaci na projektu v otázkách bezpečnosti a ochrany zdraví při práci na staveništi. Plán BOZP vychází ze současných znalostí o stavebním záměru a projektové dokumentaci. Tento dokument je zpracováván v souladu s požadavky legislativy podle §14 odstavec 3 zákona č. 309/2006 a §15 téhož zákona v aktuálním znění. Dokument stanovuje základní pravidla pro koordinaci na stavbě a popis základních povinností stavebníka a zhotovitelů podílejících na tomto projektu. Plán BOZP žádným způsobem nenahrazuje povinnosti vyplývající z právních a ostatních předpisů v oblasti BOZP a neumožňuje zbavení ani přenesení odpovědnosti za plnění těchto povinností, pouze je doplňuje vzhledem ke specifickým podmínkám a rizikům konkrétní stavby. Plán BOZP bude v průběhu výstavby a postupu prací aktualizován o nové skutečnosti, které se v průběhu výstavby vyskytnou. Platnost tohoto plánu se vztahuje na všechna pracoviště stavby a na všechny její zhotovitele, zaměstnance zhotovitelů, ostatní osoby a v přiměřené míře i na osoby, které se s vědomím zadavatele a zhotovitele mohou zdržovat na staveništi. Tímto plánem jsou povinni se přiměřeně řídit i zaměstnanci jiných organizací, pracující-li v prostoru stavby nebo na jejích zařízeních, a to v rozsahu, v jakém byli odpovědným vedoucím zaměstnancem pověřeni k výkonu činnosti.

Tento plán BOZP vychází z informací a skutečností známých v době zpracování v jednotlivých fázích stavby. Nepostihuje tedy definitivní stav, který bude ovlivněn zvolenými technologickými postupy a prostředky ve fázi realizace změnami vyvolanými stavbou a neočekávanými zjištěními. Systém aktualizace Plánu BOZP si volí určený Koordinátor BOZP na staveništi v realizaci stavby. Je potřeba dbát na to, aby byli z každou aktualizací Plánu BOZP seznámeni zhotovitelé provádějící práce na staveništi.

Uvedená ochranná opatření jsou zpracována pouze podle informací uvedených v projektové dokumentaci a ze zkušeností koordinátora BOZP. Detailní dořešení konkrétních pracovních činností, případné změny v postupu a změny v opatřeních s ohledem na BOZP, budou provedeny po předání technologických a pracovních postupů zhotovitelů a následné komunikaci s jejich odpovědnými osobami, zda navržená opatření jsou efektivní z hlediska bezpečnosti a ochrany zdraví, kdy výsledkem komunikace je, buď aktualizace Plánu BOZP či úprava technologického postupu z hlediska zajištění BOZP.

Doporučujeme zhotoviteli pro práci na staveništi mít odborně způsobilou osobu v prevenci rizik v oblasti BOZP, která se bude podílet na zpracování technologických a pracovních postupů, včetně vyplývajících rizik a opatření a bude je stvrzovat vlastnoručním podpisem (dle zákonných požadavků), případně razítkem OZO.

	PLÁN BOZP PRO STAVBU			
	Stavba:	Doplnění závor na přejezdu P7724 v km 263,911 trati Ostrava-Svinov-Opava východ		
	Datum:	03/2024	Vydání č.:	V. 1

1 A. IDENTIFIKAČNÍ ÚDAJE O STAVBĚ, ZADAVATELI STAVBY, ZPRACOVATELI PROJEKTOVÉ DOKUMENTACE A KOORDINÁTOROVÍ

1.1 ÚDAJE O STAVBĚ

STAVBA	
NÁZEV STAVBY:	Doplnění závor na přejezdu P7744 v km 284,986 trati Ostrava-Opava
Místo stavby:	Trať: Ostrava Svinov – Opava východ, Traťový úsek: žst. Ostrava-Třebovice
Kraj:	Moravskoslezský
Druh stavby:	Stavba dopravní infrastruktury

STRUČNÝ POPIS STAVENIŠTĚ:

Jedná se o stavbu dopravní infrastruktury navrženou na základě požadavku investora s cílem zvýšení bezpečnosti na železničním přejezdu. Realizací se účel užívání dráhy nezmění. Předmětem stavby je doplnění přejezdového zabezpečovacího zařízení na přejezdu P7724 v km 263,911 na trati Ostrava Svinov – Opava východ spočívající v doplnění závor. PZS bude plně vyhovovat ustanovením normy ČSN 342650 Venkovní prvky PZS tvořeny výstražníky a závorami budou spojeny kabelizací s vnitřní technologií umístěnou v novém reléovém domku v blízkosti přejezdu.

ukončeno ve společné přístrojové skříni pro přejezdy. **A.2. ČLENĚNÍ STAVBY NA OBJEKTY A TECHNICKÁ A TECHNOLOGICKÁ ZAŘÍZENÍ**

a) Technologická část - zabezpečovací zařízení, sdělovací zařízení, silnoproudá technologie, ostatní technologická zařízení,

D.1.1 Zabezpečovací zařízení

PS 11-01-31 PZZ P7724 v km 263,911

D.1.2 Sdělovací zařízení

PS 11-02-01 Reléový domek P7724, DDTS

PS 11-02-11 ŽST Ostrava-Třebovice, úprava místní kabelizace

PS 11-02-41 Reléový domek P7724, PZTS

PS 11-02-81 Reléový domek P7724, přenosové zařízení


b) stavební část - inženýrské objekty, pozemní stavební objekty a technické vybavení pozemních stavebních objektů, trakční a energetická zařízení,

D.2.1 Inženýrské objekty

SO 11-10-01 Železniční svršek, P7724 v km 263,911

D.2.2 Pozemní stavební objekty a technické vybavení pozemních stavebních objektů

SO 11-72-01 Reléový domek P7724

	PLÁN BOZP PRO STAVBU			
	Stavba:	Doplnění závor na přejezdu P7724 v km 263,911 trati Ostrava-Svinov-Opava východ		
	Datum:	03/2024	Vydání č.:	V. 1

1.1.1 ZÁKLADNÍ PŘEDPOKLADY VÝSTAVBY (ČASOVÉ ÚDAJE O REALIZACI STAVBY, ČLENĚNÍ NA ETAPY)

Předpokládané termíny výstavby:

Stavba je dle rozhodnutí jejího investora, kterým je Správa železniční dopravní cesty, s. o., a s ohledem na další připravovanou stavbu na této trati z důvodu minimalizace výluk, plánována pro realizaci ve stavební sezóně roku 2025. V případě nutnosti uspišení výstavby je možné stavbu realizovat v jakékoliv plánované železniční výluce

1.1.2 NA TRATI O ODPOVÍDAJÍCÍ ČASOVÉ DÉLCE. URČENÍ KRITICKÝCH MILNÍKŮ VZTAŽENÝCH KE KONKRÉTNÍ ČINNOSTI V SO A PS, KDE DOCHÁZÍ K VYŠŠÍM NÁROKŮM NA BEZPEČNOST BOZP

Stanoveno v jednotlivých kapitolách č. 4 plánu BOZP.


Nejvýznamnějšími riziky je kontakt s provozovanou ŽDC.

Podrobnější opatření jsou stanovena v jednotlivých kapitolách č. 4 plánu BOZP.

1.1.3 VNĚJŠÍ VAZBY STAVBY NA OKOLÍ VČETNĚ JEJÍHO Vlivu NA OKOLÍ STAVBY

1.	Kontakt se stávajícími inženýrskými sítěmi	ANO:x	NE:
2.	Kontakt se železnicí	ANO:x	NE:
3.	Kontakt se silniční dopravou	ANO:x	NE:
4.	Kontakt s městskou hromadnou dopravou	ANO:	NE:x
5.	Kontakt s leteckým provozem	ANO:	NE:x
6.	Kontakt s cestující veřejností	ANO:x	NE:
7.	Kontakt s vodními díly	ANO:	NE:x
8.	Kontakt s veřejnými komunikacemi	ANO:x	NE:
9.	Kontakt s veřejnými objekty a osídlením	ANO:x	NE:
10.	Kontakt s podnikatelskými objekty	ANO:	NE:x
11.	Kontakt s turistickými cestami a cyklotrasami	ANO:	NE:x
12.	Kontakt s vodními toky:	ANO:	NE:x
13.	Kontakt se záplavovým územím	ANO:	NE:x

Podmínky k vypracování plánu bezpečnosti a ochrany zdraví při práci na staveništi jsou dány dle §15 odst. 2 zákona č. 309/2006 sb., v aktuálním znění, na staveništi vykonávány práce a činnosti vystavující fyzickou osobu zvýšenému ohrožení života nebo poškození zdraví, které jsou stanoveny prováděcím právním předpisem.

	PLÁN BOZP PRO STAVBU			
	Stavba:	Doplnění závor na přejezdu P7724 v km 263,911 trati Ostrava-Svinov-Opava východ		
	Datum:	03/2024	Vydání č.:	V. 1

	Povinnost zpracovat plán BOZP na staveništi:	ANO/NE
1.	a) celková předpokládaná doba trvání prací a činností je delší než 30 pracovních dnů, ve kterých budou vykonávány práce a činnosti a bude na nich pracovat současně více než 20 fyzických osob po dobu delší než 1 pracovní den, nebo	ANO
2.	b) celkový plánovaný objem prací a činností během realizace díla přesáhne 500 pracovních dnů v přepočtu na jednu fyzickou osobu,	NE
3.	Doručit oznámení o zahájení prací, jehož náležitosti stanoví prováděcí právní předpis, oblastnímu inspektorátu práce příslušnému podle místa staveniště nejpozději do 8 dnů před předáním staveniště zhotoviteli	ANO

Na základě přílohy č. 5 NV č. 591/2006 Sb., v aktuálním znění, musí pro předmětnou stavbu být zpracován plán BOZP a určen koordinátor BOZP v přípravě stavby.

1.	Práce vystavující zaměstnance riziku poškození zdraví nebo smrti sesuvem uvolněné zeminy ve výkopu o hloubce větší než 5 m.
2.	Práce související s používáním nebezpečných chemických látek a směsí klasifikovaných podle přímo použitelného předpisu Evropské unie jako akutně toxické kategorie 1 a 2 nebo při výskytu biologických činitelů podle zvláštních právních předpisů.
3.	Práce se zdroji ionizujícího záření pokud se na ně nevztahují zvláštní právní předpisy
4.	Práce nad vodou nebo v její těsné blízkosti spojené s bezprostředním nebezpečím utonutí
5.	Práce, při kterých hrozí pád z výšky nebo do volné hloubky více než 10 m.
6.	Práce vykonávané v ochranných pásmech energetických vedení, popřípadě zařízení technického vybavení.
7.	Studnařské práce, zemní práce prováděné protlačováním nebo mikrotunelováním z podzemního díla, práce při stavbě tunelů, pokud nepodléhají doзору orgánů státní báňské správy
8.	Potápěčské práce
9.	Práce prováděné ve zvýšeném tlaku vzduchu (v kesonu).
10.	Práce s použitím výbušnin podle zvláštních právních předpisů
11.	Práce spojené s montáží a demontáží těžkých konstrukčních stavebních dílů kovových, betonových, a dřevěných určených pro trvalé zabudování do staveb.


Zpracování PLÁNU BOZP nesouvisí s určením Koordinátora

1.1.4 SOUPIS DOKUMENTŮ SLOUŽÍCÍCH JAKO PODKLAD PRO ZPRACOVÁNÍ PLÁNU

PROJEKTOVÁ DOKUMENTACE –


dokumentace pro společné povolení (DUSP) + dokumentace pro provádění stavby (PDPS)

Viz Příloha č. 1 – Základní přehled právních a ostatních předpisů v platném znění

	PLÁN BOZP PRO STAVBU			
	<i>Stavba:</i>	Doplnění závor na přejezdu P7724 v km 263,911 trati Ostrava-Svinov-Opava východ		
	<i>Datum:</i>	03/2024	<i>Vydání č.:</i>	V. 1


1.2 ÚDAJE O ZPRACOVATELI PROJEKTOVÉ DOKUMENTACE

PROJEKČNÍ KANCELÁŘ / PROJEKTANT

	Projektant stavby: Signal projekt
	Adresa: Vídeňská 55, 639 00 Brno
	IČO: 25525441

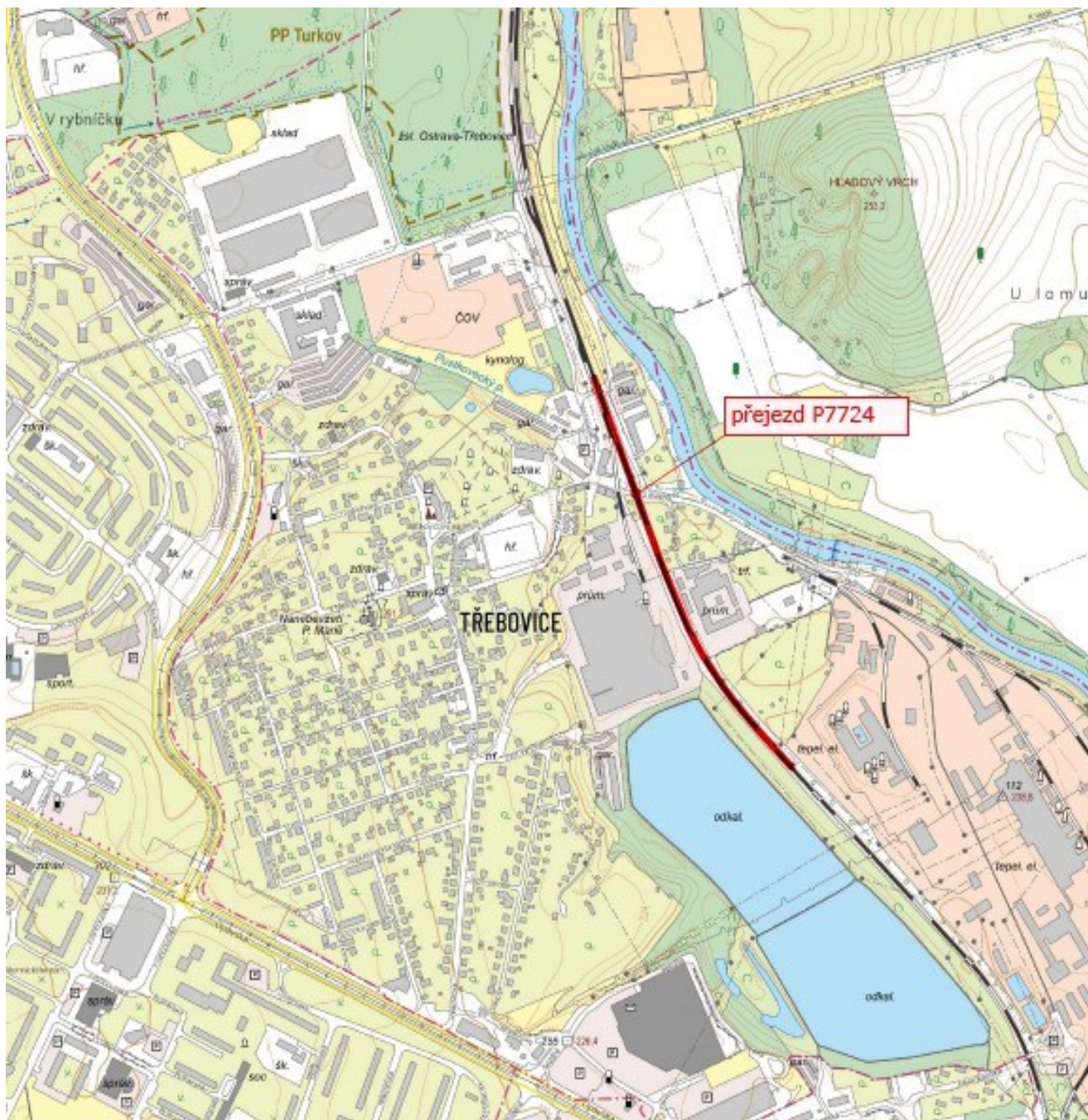
HLAVNÍ INŽENÝR PROJEKTU


Projektant stavby:	Ing. Jan Lanča
Adresa:	Vídeňská 55, 639 00 Brno
IČO:	
Obor autorizace:	IT00
Číslo autorizace:	11004030

	PLÁN BOZP PRO STAVBU		
	Stavba:	Doplnění závor na přejezdu P7724 v km 263,911 trati Ostrava-Svinov-Opava východ	
	Datum:	03/2024	Vydání č.: V. 1

2 B. SITUAČNÍ VÝKRES STAVBY

Situační výkres širších vztahů dané stavby obsahuje požadavky stanovené zvláštním právním předpisem.



	PLÁN BOZP PRO STAVBU			
	Stavba:	Doplnění závor na přejezdu P7724 v km 263,911 trati Ostrava-Svinov-Opava východ		
	Datum:	03/2024	Vydání č.:	V. 1

3 ZÁKLADNÍ INFORMACE O ROZHODNUTÍCH TÝKAJÍCÍCH SE STAVBY A PODMÍNKÁCH STANOVENÝCH V ROZHODNUTÍCH A V PROJEKTOVÉ DOKUMENTACI STAVBY PRO JEJÍ PROVÁDĚNÍ Z HLEDISKA BEZPEČNOSTI A OCHRANY ZDRAVÍ PŘI PRÁCI NA STAVENÍŠTI A SOUPIS DOKUMENTŮ, TÝKAJÍCÍCH SE STAVBY, NA ZÁKLADĚ, KTERÝCH BYLA STAVBA POVOLENA, VČETNĚ OZNAČENÍ PŘÍSLUŠNÉHO STAVEBNÍHO ÚŘADU NEBO AUTORIZOVANÉHO INSPEKTORA

Dotčené orgány ve svých vyjádřeních a stanoviscích ke stavbě neukládají pro umístění stavby žádné požadavky nad rámec platné legislativy. Podmínky uvedené ve stanoviscích jsou zapracovány v PD stavby a písemná vyjádření a stanoviska jsou součástí dokladové části. Stavba bude provedena v souladu s projektovou dokumentací stavby a stavebním povolením drážního úřadu. Nově budované zařízení a položené kabely bude nutné v rámci realizace stavby geodeticky zaměřit.

4 POSTUPY NA STAVENÍŠTI ŘEŠÍCÍ A SPECIFIKUJÍCÍ JEDNOTLIVÁ OPATŘENÍ VYPLÝVAJÍCÍ Z PLATNÝCH PRÁVNÍCH PŘEDPISŮ, S OHLEDEM NA MÍSTNÍ PODMÍNKY VE VAZBĚ NA PŘEDPOKLÁDANÝ ČASOVÝ PRŮBĚH PRACÍ PŘI REALIZACI DANÉ STAVBY

Z důvodu umístění stavby na pozemcích SŽ, s.o., **musí být vydán pro pracovníky Zhotovitele průkaz pro vstup do míst veřejnosti nepřístupných pro cizí právní subjekty** (dále jen CPS) dle předpisu SŽDC Ob1 díl II. Tento průkaz je možné získat na žádost zhotovitele stavby na SŽ, s.o., odbor bezpečnosti.

Vstup do míst Správy železnic upravuje předpis Správy železnic Ob1 díl II.

Přesněji uvedeno v článku 8 výše uvedeného předpisu:

„Čl. 8 Vstup do míst veřejnosti nepřístupných se povoluje vydáním průkazu (viz příloha A). Bez tohoto průkazu je vstup do míst veřejnosti nepřístupných zakázán.“

Potřebné dokumenty přikládá k žádosti o Průkaz pro CPS

Potřebné dokumenty přikládá k žádosti o Průkaz pro CPS


- Osvědčení o absolvování školení o BOZP dle předpisu Správy železnic Zam1
- Lékařský posudek o zdravotní způsobilosti k práci vydání ve smyslu ustanovení zákona č.373/2011Sb., vyhlášky č.79/2013 Sb. a vyhlášky č.101/1995 Sb.
- Kopie smluvního vztahu k Správě železnic, státní organizace ČD a.s., ČD-Cargo a.s.

Do doby vydání povolení pro vstup cizích osob do míst veřejnosti nepřístupných nesmí být práce na pozemcích SŽ, s.o. zahájeny. CPS jsou povinny být po dobu pohybu v prostorech, objektech a zařízeních SŽ, s.o. viditelně označeny průkazem.

Všechna **opatření** pro zajištění BOZP tedy musí být **prováděna OKAMŽITĚ** po vzniku nebezpečí. V případě zjištění **cizí osoby** na staveništi je nutné ji **VYKÁZAT**.

Každý zhotovitel prací předloží technologický pracovní postup včetně rizik vyplývajících s těchto zvolených postupů a opatření na eliminaci rizik koordinátorovi BOZP **min. 8 dní před zahájením prací**, aby mohly být tyto opatření zkoordinovány se zástupci pro oblast BOZP. Ostatní ujednání plánu BOZP se vztahují rovněž v plném rozsahu na práce prováděné v režimu stavby.


Plán bude průběžně **doplňován pracovními a technologickými postupy předkládanými zhotoviteli stavby** ve smyslu § 16 zákona 309/2006 Sb. v předstihu 8 dnů před zahájením prací koordinátorovi BOZP ke kontrole opatření k zajištění BOZP u zvolených pracovních a technologických postupech. Technologické a pracovní postupy budou opatřeny jménem, číslem osvědčení a podpisem odborně způsobilé osoby v prevenci rizik působící u zhotovitele na znamení plnění povinností v prevenci rizik dle § 9 zákona 309/2006 Sb.

	PLÁN BOZP PRO STAVBU			
	Stavba:	Doplnění závor na přejezdu P7724 v km 263,911 trati Ostrava-Svinov-Opava východ		
	Datum:	03/2024	Vydání č.:	V. 1

4.1 ZAJIŠTĚNÍ OPLOCENÍ, OHRAZENÍ STAVBY, VSTUPŮ A VJEZDŮ NA STAVENIŠTĚ, PROSTOR PRO SKLADOVÁNÍ A MANIPULACI S MATERIÁLEM

Oplocení

Vzhledem k charakteru stavby (liniová stavba), na které se provádí pouze krátkodobé práce, bude ohrazení provedeno zábradlím skládajícím se alespoň z horní tyče upevněné ve výši 1,1 m na stabilních sloupcích a jedné mezilehlé střední tyče



Vstupy, vjezdy

Realizace stavby bude prováděna za využití stávající příjezdové komunikace k přejezdu. Nové příjezdové komunikace na stavbu nebudou zřizovány.


Značení

Hranice staveniště musí být viditelně označené, a to zejména u železničních přejezdů.

Zákaz vstupu nepovolaným fyzickým osobám musí být vyznačen bezpečnostní značkou na všech vstupech, a na přístupových komunikacích, které k nim vedou. Zákaz vstupu nepovolaným fyzickým osobám musí být vyznačen bezpečnostní značkou podle NV č.375/2017 Sb. **Pro procházející, příp. projíždějící veřejnost musí být zajištěn bezpečný průchod se zamezením ohrožení stavbou.**

Skladování materiálu

Místo pro skladování materiálů a plocha zařízení staveniště bude zajištěno souvislým oplocením a o výšce nejméně 1,8 m a označeno bezpečnostní značkou „**Staveniště nepovolaným vstup zakázán**“.




Zařízení staveniště bude sloužit pro krátkodobé skládání materiálů. Dále zde budou skladové buňky ručního náradí a menší mechanizace. **Vstup popř. vjezd na zařízení staveniště bude řešen jako uzamykatelný.**

Zhotovitel zajistí po skončení práce uvedení pracoviště do takového stavu, aby nebyla ohrožena bezpečnost osob, které mají přístup do daného místa. Všechna zařízení, pracovní pomůcky, náradí a ostatní materiál musí být uloženy vždy tak, aby nezasahovaly do **průjezdného průřezu**.

Celkové uspořádání staveniště a vyznačené přístupové cesty musí umožnit dopravu materiálu i řádnou realizaci stavby.

Při výjezdech automobilů a mechanismů ze staveniště na veřejné komunikace je nutné zajistit čištění veřejných komunikací od spadané zeminy, bláta či prachu shrnováním mechanismy, zmetáním, smýváním, či skrápěním, aby nedocházelo ke znečišťování životního prostředí, ani ohrožení bezpečnosti silniční dopravy.

	PLÁN BOZP PRO STAVBU			
	Stavba:	Doplnění závor na přejezdu P7724 v km 263,911 trati Ostrava-Svinov-Opava východ		
	Datum:	03/2024	Vydání č.:	V. 1

4.2 ZAJIŠTĚNÍ OSVĚTLENÍ STAVENIŠTĚ A PRACOVÍŠŤ

Noční práce se nepředpokládají.

V případě požadavku nočních prací a prací za snížené viditelnosti je zhotovitel povinen toto osvětlení zajistit a upozornit koordinátora BOZP o provádění těchto prací, včetně doby trvání.

Pozor! Případné osvětlení na stavbě nesmí být umístěna světla nebo barevné plochy zaměnitelné návěstními znaky, nebo takové, které by mohly jinak ohrozit bezpečnost drážní dopravy – jedná se o oslnění řidičů drážních vozidel. Tento požadavek je nutno respektovat při osvětlení kolejíště.

4.3 STANOVENÍ OCHRANNÝCH A KONTROLOVANÝCH PÁSEM A OPATŘENÍ PROTI JEJICH POŠKOZENÍ

Zhotovitel stavby požádá před započatím stavebních prací jednotlivé správce o vytyčení jejich inženýrských sítí a bude dodržovat podmínky, které jednotliví správci stanoví ve svých vyjádřeních. Předmětnou stavbou budou dotčeny ochranná pásma technické a dopravní infrastruktury.

O způsobu provádění zemních prací v blízkosti podzemních vedení musí být **všichni pracovníci včetně obsluh strojů prokazatelně (pisemně) poučeni, seznámeni s polohou zařízení a s rozsahem ochranného pásma**. Přidělenou práci nemůže vykonávat pouze jeden pracovník. V dohledové vzdálenosti musí být vždy další osoba. Strojní provádění výkopů je možné vykonávat pouze do vzdálenosti 1 m od vyznačené polohy podzemního vedení. U plynovodů a parovodů se nesmí při dokopávkách používat nevhodné ruční nářadí (např. špičáky, sochory apod.). Totéž platí i pro aplikaci pneumatického, elektrického, akumulátorového nebo motorového nářadí


Při zemní práci je třeba zejména:

- Před použitím mechanizace budou sítě odhaleny ručními kopanými sondami.
- **V případě křížení sítí výkopem stavby budou sítě zajištěny např. uložením do chráničky a zakopány do země!**
- Je zakázáno, provádět veškeré pozemní práce, při kterých by byla narušena stabilita podpěrných bodů – sloupů nebo stožárů.

Pokud není možné dodržet předchozí body, je možné požádat příslušný provozní útvar provozovatele lokální distribuční soustavy o další řešení (zajištění odborného dohledu pracovníka s elektrotechnickou kvalifikací dle nařízení vlády č. 194/2022 Sb. popř. dle zákona 250/2021 Sb. o požadavcích na odbornou způsobilost k výkonu činnosti na elektrických zařízeních) pokud nejsou tyto podmínky již součástí jiného vyjádření ke stavbě. V případě vedení nízkého napětí je možné též požádat o zaizolování části vedení.

V ochranném pásmu nadzemního, ochranného, podzemního, zabezpečovacího, informačního vedení, elektrické stanice, výroby elektřiny, telekomunikačního a měřicího vedení, je bez souhlasu vlastníka zakázáno:

- zřizovat zařízení stavenišť, umisťovat konstrukce a jiná podobná zařízení, uskladňovat hořlavé a výbušné látky,
- **provádět bez souhlasu zemní práce,**
- provádět činnosti, které by mohly ohrozit život, zdraví či majetek osob,
- provozovat činnosti, které by znemožňovaly nebo podstatně znesnadňovaly přístup k těmto zařízením.
- **V ochranném pásmu nadzemního vedení je podle §46 odst. (8) a (9) „energetický zákon“ zakázáno:**
- zřizovat bez souhlasu vlastníka těchto zařízení stavby či umisťovat konstrukce a jiná podobná zařízení, jakož i uskladňovat hořlavé a výbušné látky,
- provádět bez souhlasu vlastníka zemní práce,
- provádět činnosti, které by mohly ohrozit spolehlivost a bezpečnost provozu těchto zařízení nebo ohrozit život, zdraví či majetek osob,
- provádět činnosti, které by znemožňovaly nebo podstatně znesnadňovaly přístup k těmto zařízením,
- vysazovat chmelnice a nechávat růst porosty nad výšku 3 metry.
- Pokud stavba nebo stavební činnost zasahuje do ochranného pásma nadzemního vedení, je třeba požádat o písemný souhlas vlastníka nebo provozovatele tohoto zařízení na základě §46, odst. (8) a (11) Zákona č. 458/2000 Sb.

	PLÁN BOZP PRO STAVBU			
	Stavba:	Doplnění závor na přejezdu P7724 v km 263,911 trati Ostrava-Svinov-Opava východ		
	Datum:	03/2024	Vydání č.:	V. 1

V ochranných pásmech nadzemních vedení je třeba dále dodržovat následující podmínky:

- Při pohybu nebo pracích v blízkosti elektrického vedení vysokého napětí se nesmí osoby, předměty, prostředky nemající povahu jeřábu přiblížit k živým částem – vodičům blíže než 2 metry (dle ČSN EN 50110-1).
- Jeřáby a jim podobná zařízení musí být umístěny tak, aby v kterékoli poloze byly všechny jejich části mimo ochranné pásmo vedení a musí být zamezeno vyvrstvení lana.
- Je zakázáno stavět budovy nebo jiné objekty v ochranných pásmech nadzemních vedení vysokého napětí.
- Je zakázáno, provádět veškeré pozemní práce, při kterých by byla narušena stabilita podpěrných bodů – sloupů nebo stožárů.
- Je zakázáno upevňovat antény, reklamy, ukazatele apod. pod, přes nebo přímo na stožáry elektrického vedení.
- Dodavatel prací musí prokazatelně seznámit své pracovníky, jichž se to týká s ČSN EN 50110-1.
- Pokud není možné dodržet body č. 1 až 4, je možné požádat příslušný provozní útvar provozovatele distribuční soustavy o další řešení (zajištění odborného dohledu pracovníka s elektrotechnickou kvalifikací dle zákona č.250/2021., vypnutí a zajištění zařízení, zaizolování živých částí...), pokud nejsou tyto podmínky již součástí jiného vyjádření ke konkrétní stavbě.
- V případě požadavku na vypnutí zařízení po nezbytnou dobu provádění prací je nutné požádat minimálně 25 dní před požadovaným termínem. V případě vedení nízkého napětí je možné též požádat o zaizolování části vedení.
- Případné nedodržení uvedených podmínek bude řešeno příslušným stavební úřadem nebo nahlášeno Státní energetické inspekci v souladu s §93, Zákona č. 458/2000 Sb. jako porušení zákazu provádět činnosti v ochranných pásmech dle §46 téhož zákona.

Ochranné pásmo dráhy

Ochranné pásmo celostátní a regionální dráhy dle zákona o drahách tvoří prostor po obou stranách dráhy, jehož hranice jsou vymezeny svislou plochou vedenou 60 m od osy krajní koleje, nejméně však ve vzdálenosti 30 m od hranic obvodu dráhy (mimo dráhu vedenou po pozemních komunikacích). Současně se jedná o stavbu dráhy podle zákona č. 266/94 Sb. „o drahách“.

Ochranné pásmo elektrického vedení

Veškerá kabelová vedení nová i stávající mají stanovené hranice ochranného pásma 1 m pro vedení do 110kV a 3m pro vedení nad 110kV od krajního kabelu na každou stranu. Ochranné pásmo venkovního vedení je vymezeno svislými rovinami vedenými po obou stranách vedení ve vodorovné vzdálenosti měřené kolmo na vedení, která činí od krajního vodiče vedení na každou stranu :

- u napětí nad 1kV do 35kV včetně.....1 m pro závěsná kabelová vedení
- u napětí nad 1kV do 35kV včetně.....2 m pro vodič s izolací
- u napětí nad 1kV do 35kV včetně.....7 m pro vodič bez izolace
- u napětí nad 35kV do 110kV včetně.....12 m
- u napětí nad 110kV do 220kV včetně.15 m
- u napětí nad 220kV do 400kV včetně 20 m
- u napětí nad 400kV 30m

Ochranné pásmo telekomunikační, sdělovací a zabezpečovací techniky


Ochranné pásmo podzemního telekomunikačního vedení činí 0,5m po stranách krajního vedení. Ochranné pásmo ostatních telekomunikačních vedení se taxativně neuvádí, je nutné při křížení nebo souběhu s vedením dodržet ČSN 73 6005.

Opatření proti poškození stávajících sítí

O způsobu provádění zemních prací v blízkosti podzemních vedení musí být všichni pracovníci včetně obsluh strojů prokazatelně (písemně) poučeni. Přidělenou práci nemůže vykonávat pouze jeden pracovník. V dohledové vzdálenosti musí být vždy další osoba. Strojní provádění výkopů je možné vykonávat pouze do vzdálenosti 1 m od vyznačené polohy podzemního vedení.

4.4 ŘEŠENÍ OPATŘENÍ PŘI NEBEZPEČÍ VÝBUCHU NEBO POŽÁRU

Požární ochrana na pracovišti: je zajištěna ve smyslu zákona 133/85 Sb. v platném znění a prováděcí vyhlášky 246/2001 Sb.

	PLÁN BOZP PRO STAVBU			
	Stavba:	Doplnění závor na přejezdu P7724 v km 263,911 trati Ostrava-Svinov-Opava východ		
	Datum:	03/2024	Vydání č.:	V. 1

Při provádění řezání konstrukce případně svařování musí být dodrženy podmínky řádu SŽ R 14 Řád zabezpečení požární ochrany státní organizace Správa železnic.

Zhotovitel provede ohlášení zahájení a ukončení stavebních prací operačnímu středisku HZS SŽ v dostatečném předstihu pro zajištění potřebných opatření

V případě svařování vyžadující zvláštní požárně bezpečnostní opatření se jejich zajištění prokazuje písemně. **Ve všech ostatních případech bude svařování včetně broušení apod. zahájeno až na základě povolení k provedení práce vyžadující zvláštně bezpečnostní opatření.**

Zákaz používání reflexní vesty při svařování!!!

Svářečské práce budou vykonávány výhradně osobami k tomu odborně a zdravotně způsobilými – odpovídají konkrétní zaměstnavatelé a vedoucí prací na staveništi. V místě svařování budou vždy v dosahu přenosné hasicí prostředky. Z prostoru svařování budou odstraněny všechny hořlavé a hoření podporující látky.

Před zahájením svařování musí svářeč zkontrolovat, zda jsou v místě svařování odstraněny hořlavé látky, zda je zamezeno vzniku požáru nebo výbuchu a zda je na svařovacím pracovišti a v jeho okolí zabezpečena ochrana osob ohrožených svařováním. Při svařování a řezání plamenem musí být hadice chráněny před mechanickým poškozením a znečištěním mastnotou. Hadice a spojky jsou těsné.

Vzniku požáru nebo výbuchu v místech svařování a v přilehlých prostorách (pod, nad, vedle) se musí zabránit odstraněním hořlavých a výbušných látek, přikrytím hořlavin nehořlavou látkou, vyvětráním.

Před zahájením používání přístrojů a hořáků na PB se musí stanovit a vyhodnotit možné požární nebezpečí dle charakteru prováděné technologie, pracoviště a přilehlých prostorů, použitých zařízení a materiálů, příp. předem písemně stanovit požárně-bezpečnostní opatření.

Při užívání přístrojů na PB je nutno zachovávat potřebnou opatrnost při zapalování i užívání a řídit se návodem k používání. Před výměnou láhve je nutné odstranit veškeré zdroje iniciace výbuchu nebo požáru. Po každé výměně láhve se provádí kontrola těsnosti spojů, se kterými se během výměny manipulovalo a při zavřených ventilech na hořáku se otevře lahvový ventil a přezkouší se těsnost spojů mezi hrdlem láhve a regulátorem, příp. i dalších spojů a míst (i lahvového ventilu). Těsnost se kontroluje detektorem, sprejem, nebo potíráním míst předpokládané netěsnosti pěnотvorným roztokem.


• Použití PHP

Přechodná svářečská pracoviště musí být vybavena vhodnými hasicími přístroji a jinými hasebními prostředky. Volba druhu a typů přenosných hasicích přístrojů se provede v závislosti na charakteru předpokládaného požáru, vyskytujících se hořlavých látek nebo provozované činnosti.

• Skladování hořlavin, tlakových lahví

Tlakové láhve musí být vzdáleny od topných těles 1 m, od zdrojů otevřeného ohně 3 m. Místnosti a prostory, kde jsou umístěny provozované tlakové láhve, musí být odvětrávané do venkovního prostoru. Tlakové lahve musí být účinně zajištěny proti pádu, převržení např. řetízkem, umístěním v koši apod..

Tlakové láhve musí být účinně chráněny proti nárazu, před otevřeným ohněm a jiným možným poškozením a musí být umístěny tak, aby nebyla překročena povrchová teplota 40 °C.

	PLÁN BOZP PRO STAVBU			
	Stavba:	Doplnění závor na přejezdu P7724 v km 263,911 trati Ostrava-Svinov-Opava východ		
	Datum:	03/2024	Vydání č.:	V. 1

Ve skladu a do vzdálenosti nejméně 5 m od místa skladování lahví je zakázáno ukládat jakékoliv hořlavé, výbušné, jedovaté, radioaktivní nebo žíravé látky nebo oxidovadla.

Zjistí-li se závada na láhvi, musí být tato láhev vrácena zpět do plnárny a nesmí se používat.

S tlakovými lahvemi plnými i prázdnými se smí manipulovat, jen pokud jsou řádně uzavřené ventily a na láhvi je nasazen ochranný klobouček.

Nemanipulovat s tlakovými lahvemi a jinak je nepoužívat, pokud jejich používání montáž, oprava a údržba nevyplývá z pracovní náplně a na základě znalosti příslušných předpisů a tyto práce nevykonávají osoby s příslušnou kvalifikací. V případě ohrožení lahví požárem, vnějším zdrojem se sálavým teplem, teplotě nad 40°C případně dlouhodobým přímým slunečním zářením vždy přemístit lahve na jiné bezpečné místo. Nelze-li to bezpečným způsobem provést, zajistit jejich chlazení vodou z bezpečného místa.

Při zpozorování požáru nebo jiné mimořádné události je každý povinen:

Provést nutná opatření k likvidaci události a zamezení jejího šíření (vyprostit zraněné a poskytnout první pomoc, zásah hasicími přístroji, hydranty, vypnout zařízení, uzavřít uzávěry, ohraničit únik...).

Varovat osoby v okolí místa události – vyhlásit poplach, provést nutná opatření k záchraně ohrožených osob.

V závislosti na rozsahu, ohlásit událost nadřízeným a havarijním službám (hasiči, policie, zdravotní záchranná služba), případně zajistit ohlášení prostřednictvím pověřené osoby na ohlašovnu požárů, policii, zdravotní záchrannou službu.

Dle svých schopností a možností poskytnout pomoc při evakuaci a poskytnout jinou pomoc, např. při hasebním zásahu, nebo vyproštění osoby...

ZPŮSOB A MÍSTO OHLÁŠENÍ mimořádné události

Mimořádnou událost nebo úraz ohlásit osobně nebo prostřednictvím pověřené osoby nebo pomocí mobilního telefonu. Mimořádnou událost nebo úraz také ohlásit nadřízenému (stavbyvedoucímu) a koordinátorovi BOZP.

HASIČI **150**

POLICIE **158**


ZDRAVOTNÍ ZÁCHRANNÁ SLUŽBA **155**

TÍSŇOVÉ VOLÁNÍ **112**

PORUCHA NA PLYNOVODU **1239**

Jednotka požární ochrany Hasičského záchranného sboru Správy železnic **+420 972 762 016**

V hlášení uveďte: kdo volá, kde jste, co se stalo, rozsah události a ohrožení osob, své telefonní číslo. Nejvhodnější způsob dopravy složek IZS na místo události.

	PLÁN BOZP PRO STAVBU			
	Stavba:	Doplnění závor na přejezdu P7724 v km 263,911 trati Ostrava-Svinov-Opava východ		
	Datum:	03/2024	Vydání č.:	V. 1

ZPŮSOB VYHLÁŠENÍ POPLACHU v případě ohrožení dalších osob

Požární poplach se vyhláší hlasitým voláním **"HOŘÍ, nebo HOŘÍ, OPUSŤTE PRACOVÍŠTĚ"**.

V ostatních případech voláním **„EVAKUACE, Opusťte PRACOVÍŠTĚ“**.

POSTUP OSOB PŘI VYHLÁŠENÍ MIMOŘÁDNÉ UDÁLOSTI

Vedoucí zaměstnanec (stavbyvedoucí) zajistí pověřenou osobou pro očekávání příjezdu záchranných složek na příjezdové komunikaci u vstupu do objektu. Dále se přesvědčí o tom, zda všichni opustili pracoviště. V závislosti na situaci vedoucí zaměstnanec organizuje evakuaci, určí trasu evakuace a shromažďovací prostor. Na shromažďovacím prostoru provede kontrolu počtů zaměstnanců a osob, které se s jeho vědomím zdržují na pracovišti, zda všichni opustili ohrožený prostor. **Zaměstnanci** v ohroženém prostoru, ostatní zaměstnanci na pokyn vedoucího zaměstnance (stavbyvedoucího):

- **ukončí činnost**
- **pokud možno nejbližším východem opustí pracoviště a odeberou se na shromažďovací prostor.**

4.5 ZAJIŠTĚNÍ KOMUNIKACE NA STAVENIŠTI, VČETNĚ PODJÍŽDĚNÍ ELEKTRICKÉHO VEDENÍ A DALŠÍCH MÉDIÍ (PLYN, PÁRA, VODA AJ.), PROZATÍMNÍ ROZVODY ELEKTRINY PO STAVENIŠTI, ČERPÁNÍ VODY, NOČNÍ OSVĚTLENÍ

Prozatímní rozvody elektriny po staveništi


V případě potřeby bude použita elektrocentrála, kterou bude obsluhovat pracovník s řádným osvědčením, a pracovníci budou řádně poučeni. V případě používání převozných dieselaagregátů na stavbě, budou tyto řádně zaevidovány a bude na nich provedena revize, které budou k dispozici na vyžádání a uloženy u stavbyvedoucího. Prodlužovací kabely, které nemají platnou revizi, nebo jsou viditelně porušeny, se **NESMÍ** v žádném případě **POUŽÍVAT**.

Zajištění podjízďení elektrického vedení na staveništi

Je nutné dbát zvýšené pozornosti pracovníků dovážejících materiál (nákladní automobily – při vykládce – zvedání korby), manipulujících s materiálem – jeřáby atd. Je důležité dodržet bezpečnou vzdálenost a v případě, že dojde k dotyku stroje s elektrickým vedením – **NEVYSTUPOVAT!!!**



Při manipulaci s jeřábem v blízkosti slaboproudých silnoproudých elektrických vedení je třeba důsledně dbát příslušných předpisů. Je zakázáno pracovat v ochranném pásmu vedení 22 kV a 110 kV bez předchozího souhlasu rozvodného závodu. Při manipulaci v ochranném pásmu je nutné zabezpečit vypnutí těchto vedení. Při činnosti v blízkosti NN je nutno dodržovat minimální vzdálenost 1 m od neizolovaných živých částí. Pokud nelze nadzemní elektrické vedení přesunout mimo staveniště nebo je odpojit od zdroje elektrického proudu, je nutno zabránit vjezdu dopravních prostředků a pojezdových strojů do ochranného pásma. Nelze-li provoz dopravních prostředků a pojezdových strojů pod vedením vyloučit, je nutno umístit **závěsné zábrany a náležitá upozornění upozorňující na přítomnost vedení a jeho ochranného pásma, viz kapitola č. 4.3**

	PLÁN BOZP PRO STAVBU			
	Stavba:	Doplnění závor na přejezdu P7724 v km 263,911 trati Ostrava-Svinov-Opava východ		
	Datum:	03/2024	Vydání č.:	V. 1

4.6 POSOUZENÍ VNĚJŠÍCH VLIVŮ NA STAVBU, ZEJMÉNA OTŘESŮ OD DOPRAVY, NEBEZPEČÍ POVODNĚ, SESUVU ZEMINY, A KONKRETIZACE OPATŘENÍ PRO PŘÍPAD KRIZOVÉ SITUACE

Znečištění komunikací – Používané komunikace a zařízení staveniště budou pravidelně skrápěny a stavební mechanismy a nákladní automobily vyjíždějící ze stavby budou důsledně čištěny. Při zkrápění používaných komunikací, zařízení a staveniště, čištění stavebních mechanismů nebo nákladních automobilů a odvodnění staveniště, kdy nelze zajistit kvalitu a vyloučit znečištění odváděných vod, je nutno učinit taková opatření, aby nedošlo k znečištění a přímému odtékání vod do vodních toků a ploch s možným výskytem vodních, resp. na vodu vázaných živočichů.

Hluk – Zařízení, vydávající hluk (např. kompresory), která budou použita během výstavby v blízkosti obytné zástavby, budou stíněna mobilními akustickými zástěnami.

Plyn – předpokládá se použití tlakových lahví pro svařování.

Ostatní účinky - Stavba se nenachází v poddolovaném území ani v oblasti s aktivními či potencionálními sesuvy. V prostoru prováděné stavební činnosti bude docházet k otřesům od železniční a silniční dopravy. Výkopy bude nutno zajistit proti sesutí. Stavba leží mimo záplavové území.

4.7 OPATŘENÍ VZTAHUJÍCÍ SE K UMÍSTĚNÍ A ŘEŠENÍ ZAŘÍZENÍ STAVENIŠTĚ, VČETNĚ SITUAČNÍHO VÝKRESU ŠIRŠÍCH VZTAHŮ STAVENIŠTĚ, ŘEŠENÍ SVISLÉ A VODOROVNÉ DOPRAVY OSOB A MATERIÁLU

Zařízení staveniště je uvažováno převážně z mobilních prostředků zhotovitele stavby, případně lze využít volné plochy na pozemku investora v oblasti přejezdu

Svislá doprava

Svislá doprava se uvažuje při skládání materiálů, osazování technologických částí, závor, zařízení staveniště apod.

Pro svislou dopravu v práci stavby se uvažuje automobily s hydraulickou rukou s pracovními stroji pro zemní práce vybavenými zařízením pro zvedání a zavěšování břemen a popř. autojeřáby. Platí zákaz přemísťování břemen pomocí zuby lžící bagrů nejsou-li k tomu určeny

Obecně platí, že veškerá místa realizované svislé dopravy budou zajištěna tak, aby:


- přesunovaný materiál nepřetěžoval použité strojní zařízení,
- nešlo k samovolnému pohybu během transportu,
- práce při nakládce a provozu strojního mechanismu prováděli pracovníci s platnými strojními a vazačskými průkazy,
- místa přesunu byla zabezpečena proti pádu materiálu a osob,
- odváznání materiálu při montážích bude možno pouze po dostatečném zajištění materiálu proti pádu a sesuvu.

Obsluhy jeřábů budou mít u sebe k doložení:

- Doklad o odborné způsobilosti k obsluze strojů na pracovišti min v kopii.
- Systém bezpečné práce dle ČSN ISO 12480-1
- K použitým vázacím prostředkům musí být k dispozici návod na používání a údržbu (min. v kopii)

Zákazy

- Nevstupovat pod zavěšené břemeno. Nepoužívat ruce pro zajištění stability břemena. Používat vodící lana
- Nepřemisťovat břemeno nad pracovníky
- Nenechávat zavěšené břemeno bez dozoru jeřábníka nebo vazače, např. během přestávky

	PLÁN BOZP PRO STAVBU			
	Stavba:	Doplnění závor na přejezdu P7724 v km 263,911 trati Ostrava-Svinov-Opava východ		
	Datum:	03/2024	Vydání č.:	V. 1

- Nepřivazovat břemeno, aby mělo šikmý tah
- Nezkracovat vodící lana např. pomocí uzlů, překrucováním apod.
- Nepřetěžovat maximální nosnost jeřábu a vazačského prostředku, není-li známa, není možné práce vykonávat.
- Nezvedat přimrznutá břemena, u kterých není jisté, jakou silou bude nutné vynaložit pro jejich zvednutí
- Jakkoli poškozený vazačský prostředek musí být okamžitě vyřazeno z používání. Totéž platí pro vazačské prostředky s propadlou revizí. Kontroly vždy před zahájením prací.
- Nezavěšovat se za zdvihané břemeno
- Nedeformovat a neupravovat závěsný hák. Nezavěšovat břemena na dvojí hák jednostranně.
- Nepokládat břemeno do průjezdné cesty v areálu zadavatele.
- Nezdvíhat břemeno, které by nebylo pod kontrolou buď vazače, signalisty nebo jeřábníka.

Všechny práce budou probíhat podle ČSN ISO 12480-1 – Jeřáby – Bezpečné používání, ČSN 27 0502 – Silniční a výložníkové jeřáby a dalších platných norem, včetně nařízení vlády č. 591/2006 Sb., Přílohy č. 2 – bližší minimální požadavky na bezpečnost a ochranu zdraví při provozu a používání strojů a nářadí na staveništi.

Upevňování materiálu bude provádět pouze osoba s platným vazačským průkazem.

Platí přísný zákaz pohybu osob pod zavěšeným břemenem a manipulaci se zavěšeným břemenem (riziko přitlačení prstů rukou, nohou materiálem), pro manipulaci s břemeny je možno využívat vodící lana. Před zahájením zdvihových operací se provede kontrola, zda je břemeno dobře uvázáno jako opatření proti vysmeknutí břemena během zdvihu. Břemena budou zdvihána klidnými tahy bez rázů. Vazačské prostředky budou před každým použitím kontrolovány, v případě zjištění jakéhokoliv poškození budou vyřazeny.

Platí zákaz nechávat zavěšené břemeno bez dohledu.

Vodorovná doprava

Obsahuje strojní nakládku, vykládku materiálu nákladními automobily, popř. kamiony.

Rychlost dopravních prostředků se bude řídit na staveništi místním značením. U ostatních komunikací dle ustanovení vyhlášky 294/2015 Ministerstva dopravy a spojů v platném znění.

Při práci více strojů na jednom pracovišti musí mezi nimi být zachována taková vzdálenost, aby nedošlo k ohrožení druhého stroje.

Při nakládání materiálu na dopravní prostředek se smí manipulovat s pracovním zařízením stroje pouze nad ložnou plochou a tak, aby do dopravního prostředku nenaráželo. Je zakázáno, jakkoliv manipulovat nebo přenášet břemena nad osobami nebo nad částmi silnice, kde není vyloučen provoz. Je zakázáno přemísťovat pracovníky na korbě nákladního vozidla.


Platí zákaz manipulace pracovního zařízení bagru nad kabinou nákladního vozidla.

4.8 POSTUPY PRO ZEMNÍ PRÁCE ŘEŠÍCÍ ZAJIŠTĚNÍ PROVÁDĚNÍ VÝKOPŮ

(zejména riziko zasypaní osob, s ohledem na druhy pažení, šířku výkopu, sklony svahu, technologii ukládání sítí do výkopu, zabezpečení okolních staveb, snižování a odvádění povrchové a podzemní vody)

Před zahájením výkopových prací je nutné přesně vytyčit stávající podzemní inženýrské sítě. Při zemních pracích je nutno dodržovat platné normy a předpisy SŽ. Všeobecné zásady o bezpečnosti a ochraně zdraví při práci v železničním provozu a na elektrických zařízeních jsou uvedeny v zákoníku práce, předpisu SŽ Bp1 Předpis o bezpečnosti a ochraně zdraví při práci a v normách ČSN, SŽ TNŽ, ON.


Budou prováděné výkopy pro pokládku kabelizace a základů RD a technologií.

	PLÁN BOZP PRO STAVBU			
	Stavba:	Doplnění závor na přejezdu P7724 v km 263,911 trati Ostrava-Svinov-Opava východ		
	Datum:	03/2024	Vydání č.:	V. 1

Hloubení výkopu

Mimo ochranná pásma se předpokládá strojní hloubení. V ochranných pásmech bude prováděno hloubení ruční. Výkopy budou dle technické zprávy hloubeny na hloubku cca do 1 m. V případě vstupu do strojně vyhloubeného bude výkop zajištěn přílohným pažením proti sesutí. Výkop nebude do vzdálenosti 0,5 m zatěžován vytěženou zemínou a bude vyhlouben na šířku nejméně 0,8 m, a to z důvodu, aby do něj mohli vstupovat pracovníci stavby.

Během hloubení a při manipulaci se zemním strojem budou vznikat ohrožené prostory stroje. Za ohrožený prostor se považuje maximální rozsah pracovního zařízení zvětšený o 2 m, není-li průvodní dokumentací předmětného stroje stanoveno jinak. Strojník bude uvádět pracovní zařízení stroje do pohybu až ve chvíli, kdy všechny fyzické osoby opustí tento ohrožený prostor. Fyzické osoby budou během pohybu mechanizace nosit reflexivní vesty.



Pracovníci, kteří provádějí, a kontrolují, zemní práce musí mít odpovídající znalosti a zkušenosti v této činnosti. Na místě těžby zemin, horninových výlomů, ukládání a hutnění sypanin musí být po celou dobu technologických procesů pracovník s odpovídající kvalifikací dle SŽDC Zam 1 a to minimálně B 00, T 00.

Pokud objednatel/stavební dozor zjistí, že zemní práce nejsou prováděny kvalifikovaným personálem, musí zhotovitel, na žádost stavebního dozoru, zajistit jejich náhradu pracovníky s odpovídající kvalifikací.

Před zahájením zemních prací musí zhotovitel předložit objednateli/stavebnímu dozoru k odsouhlasení technologický předpis těžby a zpracování sypaniny.

Odvodnění výkopů

V případě výskytu podzemní vody bude výkop proveden v mírném sklonu. Na úpatí, kde s nahromaděnou vodou bude vloženo čerpadlo.

Šířku výkopu

Nejmenší šířka výkopů, do kterých vstupují fyzické osoby, musí být 0,80m. Bez rozdílu hloubky výkopů, pokud se výkop provádí strojně kopaný, musí být provedeno zajištění svislých stěn.

Vstup do výkopu


Pracovníci, kteří budou sestupovat do výkopu, budou používat pouze vhodné přístupy do výkopu, a to po typizovaném žebříku, který bude mít min. sklon 2,5:1 a nad výstupní hranu bude přesahovat min. o 1,1 m.


Zajištění osob proti pádu do výkopu

Zajištění výkopu proti pádu osob do hloubky: ve vzdálenosti větší než 1,5 m od hrany výkopu vhodnou zábranou zamezující přístupu osob do prostoru ohroženého pádem do hloubky tj. páskou umístěnou ve výšce 1,1m. V ostatních případech dřevěným dočasným zábradlím. U všech výkopů bude upřednostňováno jejich bezprostřední zasypaní v rámci jedné pracovní směny. Za dostatečné zajištění se považuje i zemina z výkopu, uložená v sypkém stavu do výše nejméně 0,9 m. Zábradlí a zábrany smí být přerušeny pouze v místech přechodů nebo přejezdů. Zajištění výkopových prací bude provedeno jejich označení výstražnou tabulkou umístěnou u výkopu.

Zásypy, zhutnění

Vrstvy zásypů budou provedeny v souladu s PD. PD předpokládá pro zhutnění použití pěchu nebo vibrační desky. Zhutňování bude pomocí pěchu nebo vibrační desky bude prováděno tak, aby nedošlo k ohrožení stability výkopu nebo sousedních staveb.



	PLÁN BOZP PRO STAVBU			
	Stavba:	Doplnění závor na přejezdu P7724 v km 263,911 trati Ostrava-Svinov-Opava východ		
	Datum:	03/2024	Vydání č.:	V. 1

Sklony svahu

Svahování výkopů se používá všude tam, kde je dostatek místa. Sklony svahů by měly být pro dodržení ekonomiky co nejstrmější (=> nízká kubatura, malý zábor území). Současně musí být bezpodmínečně i bezpečné.

Vlastnosti horniny/zeminy by měly být, pokud možno, stanoveny standardními postupy v laboratoři mechaniky zemin. Není-li to možné, tak odborně odhadnuty podle místních znalostí území nebo např. jako tzv. „směrné“ z již neplatné ČSN 73 1001/1988.

Součástí projektové dokumentace (RDS) musí být určení oblasti smykového klínu, který je optimální odtěžit při svahování výkopu. Sklony šikmých svahů dočasných výkopů jsou uvedeny v Obr. 1 (dle ČSN EN 1610).

Doporučené hodnoty sklonu dočasných šikmých svahů výkopů, **kteří nejsou hlubší než 3 m** a které budou po provedení stavebních prací zasypány, uvádí pro některé druhy zemin tabulka.



Druh horniny	Připustný sklon svahu Poměr výšky k půdorysné délce svahu
prachovitá hlína	1:0,25
jílovitý štěrtek	1:0,25
hlína	1:0,25 – 1:0,5
jíl	1:0,25 – 1:0,5
Jílovitá hlína	1:0,25 – 1:0,5
Jílovitý písek	1:0,5
balvanitý písek	1:0,75
Hlinitý písek	1:1
Písčité hlína	1:1
Písčité štěrtek	1:1
Skalní horniny	1:0,5–1:0,2 (v pevných skalních horninách)

Sklony svahů v jemnozrnných zeminách		
Zemina	Výška svahu (m)	Sklon svahu
jílovitá zemina	0 až 3	1 : 1,25
	3 až 6	1 : 1,6
	6 až 9	1 : 1,75
Jílovitá hlína, prachový jíl	0 až 6	1 : 1,25
	6 až 9	1 : 1,4
jíl	0 až 3	1 : 1,75
	3 až 6	1 : 2,25
	6 až 9	1 : 2,75
písek	0 až 9	1 : 1,25
Spraše	0 až 6	2,5 : 1
Hlína	0 až 3	1 : 1,5
	3 až 6	1 : 2
	6 až 9	1 : 1,25

4.9 ZPŮSOB ZAJIŠTĚNÍ BEZBARIÉROVÉHO ŘEŠENÍ NA VEŘEJNÝCH POZEMNÍCH KOMUNIKACÍCH A VEŘEJNÝCH PLOCHÁCH, ZEJMÉNA S OHLEDEM NA ZPŮSOB ZAJIŠTĚNÍ PROTI PÁDU DO VÝKOPU OSOB SE ZRAKOVÝM POSTIŽENÍM

PZS bude vybaveno signalizací pro nevidomé a slabozraké. Vzhledem k tomu, že přes přejezd nevede samostatná komunikace pro pěší (chodník), tak závora nebude vybavena doplňkem břevna závory.

4.10 POSTUPY PRO BETONÁŘSKÉ PRÁCE

(řešící způsob dopravy betonové směsi, zajištění všech fyzických osob zdržujících se na staveništi proti pádu do směsi, pohyb po výztuži, přístup k místům betonáže, předpokládané provedení bednění)


Nepředpokládají se

4.11 POSTUPY PRO ZEDNICKÉ PRÁCE

(řešící základní technologie zdění zevnitř objektu, zejména ochranné zábradlí zvenku, z obvodového lešení, zajišťování otvorů ve svislém zdivu, dopravu materiálu pro zdění, zajištění pod místem práce ve výšce a v jeho okolí)

Nepředpokládají se

4.12 POSTUPY PRO MONTÁŽNÍ PRÁCE

	PLÁN BOZP PRO STAVBU			
	Stavba:	Doplnění závor na přejezdu P7724 v km 263,911 trati Ostrava-Svinov-Opava východ		
	Datum:	03/2024	Vydání č.:	V. 1

(řešící bezpečnostní opatření při jednotlivých montážních operacích a s tím spojených opatřeních pro zajištění pomocných stavebních konstrukcí, přístupy na místo montáže, způsob zajišťování otvorů vzniklých s postupem montáže, doprava stavebních dílů a jejich upevňování a stabilizace)


Montážní práce proběhnou při zřízení zařízení staveniště a manipulaci s materiálem, Reléového domku, a osazení nové technologie.

Dodavatel montážních prací zpracuje **technologický postup montáže** a projedná jej s koordinátorem BOZP.

Montážní práce smí být zahájeny pouze po náležitém převzetí montážního pracoviště fyzickou osobou určenou k řízení montážních prací a odpovědnou za jejich provádění. O předání montážního pracoviště se vyhotoví písemný záznam. Zhotovitel montážních prací zajistí, aby montážní pracoviště umožňovalo bezpečné provádění montážních prací bez ohrožení fyzických osob.

Při montáži a manipulaci s těžkými konstrukčními díly, je nutné vymezit nebezpečný prostor, který se viditelně označí a zabrání se v něm pohybu osob. V případě, že to vyžadují zvláštní podmínky práce stanovené místním provozním bezpečnostním předpisem, nebo je-li nutné přepravovat břemeno nad nechráněným pracovištěm, je nutné zajistit bezpečnost pracovníků jiným vhodným způsobem.

Použití žebříků – žebříky lze používat do výšky 5 m.



Doprava stavebních dílů a jejich upevňování a stabilizace

Doprava stavebních dílů (reléového domku, sloupů a další) bude probíhat silniční dopravou a uložení bude provedeno jeřábem v místě montáže. Jeřábík bude mít u sebe doklad o Systému bezpečné práce jeřábů. **Hák mobilního jeřábu bude vybaven bezpečnostní pojistkou**

Všechny práce budou probíhat podle ČSN ISO 12480-1 – Jeřáby – Bezpečné používání, ČSN 27 0502 – Silniční a výložníkové jeřáby a dalších platných norem, včetně nařízení vlády č. 591/2006 Sb., Přílohy č. 2 – bližší minimální požadavky na bezpečnost a ochranu zdraví při provozu a používání strojů a nářadí na staveništi.

Břemena budou přepravována takovým způsobem, aby byl vyloučen pohyb osob pod přepravovaným břemenem. Např. přerušení prací či jejich přesunutí na jiné pracoviště. Tyto činnosti bude nutné zkoordinovat během výstavby podle platného harmonogramu prací.


Před zahájením zvedání je třeba zajistit, aby se břemeno nepohnulo a následně nevysmeklo z vázacího prostředku, nebo aby něco nebránilo jeho zvedání.

Zhotovitel zajistí místo pro uložení nákladu a zajistí volný přístup k tomuto místu. Ruce a ostatní části těla je nutné držet mimo napínající se řetěz nebo popruh, aby se zabránilo zranění. Obsluhující osoba by měla být vždy mimo nebezpečnou zónu.

Břemeno by mělo být zvedáno postupně mírným tahem bez rázů. Rázů a trhavým pohybům je nutné se vyvarovat i při přepravě a ukládání. Zavěšený náklad by nikdy neměl zůstat bez dozoru!

Břemeno by mělo být zvedáno postupně mírným tahem bez rázů. Rázů a trhavým pohybům je nutné se vyvarovat i při přepravě a ukládání. Zavěšený náklad by nikdy neměl zůstat bez dozoru!

Břemeno musí být osazeno takovým způsobem, aby během montáže nedošlo k jeho nebezpečnému naklonění či dokonce pádu.

	PLÁN BOZP PRO STAVBU			
	Stavba:	Doplnění závor na přejezdu P7724 v km 263,911 trati Ostrava-Svinov-Opava východ		
	Datum:	03/2024	Vydání č.:	V. 1

Zákazy

- Nevstupovat pod zavěšené břemeno. Nepoužívat ruce pro zajištění stability břemena. Používat vodící lana
- Nepřemisťovat břemeno nad pracovníky
- Nenechávat zavěšené břemeno bez dozoru jeřábníka nebo vazače, např. během přestávky
- Nepřivazovat břemeno, aby mělo šikmý tah
- Nezkracovat vodící lana např. pomocí uzlů, překrucováním apod.
- Nepřetěžovat maximální nosnost jeřábu a vazačského prostředku, není-li známa, není možné práce vykonávat.
- Nezvedat přimrznutá břemena, u kterých není jisté, jakou sílu bude nutné vynaložit pro jejich zvednutí
- Jakkoli poškozený vazačský prostředek musí být okamžitě vyřazeno z používání. Totéž platí pro vazačské prostředky s propadlou revizí. Kontroly vždy před zahájením prací.
- Nezavěšovat se za zdvihané břemeno
- Nedeformovat a neupravovat závěsný hák. Nezavěšovat břemena na dvojí hák jednostranně.
- Nepokládat břemeno do průjezdné cesty v areálu zadavatele.
- Nezdvihat břemeno, které by nebylo pod kontrolou buď vazače, signalisty nebo jeřábníka.

4.13 POSTUPY PRO BOURACÍ A REKONSTRUKČNÍ PRÁCE

(řešící základní technologie bourání, zejména ruční, strojní, kombinované, a za využití výbušnin, zajištění pracovišť s bouracími pracemi, podchycení bouraných konstrukcí, odvoz sutin, zajištění všech fyzických osob zdržujících se na staveništi ve výšce, zabezpečení inženýrských sítí, jejich náhradní vedení, zabezpečení okolních objektů a prostor)

Nepředpokládá se

4.14 ŘEŠENÍ MONTÁŽE STROPŮ, VČETNĚ POMOCNÝCH KONSTRUKCÍ

(opatření zajištění bezpečné a zdravé neohrožující práce ve výšce po obvodu a v místě montáže, doprava materiálu, zajištění pod prací ve výšce)

Nepředpokládá se

4.15 POSTUPY PRO PRÁCI VE VÝŠKÁCH

(řešící způsob zajištění proti pádu na volném okraji, proti sklouznutí, proti propadnutí střešní konstrukcí, dopravu materiálu, konkrétní způsob zajištění prací ve výšce; při navrhování osobního zajištění osob určit systém zachycení proti pádu, včetně určení způsobu kotvení pro zajištění osob proti pádu osobními ochrannými pracovními prostředky, pokud nebylo možné přednostně užít prostředků kolektivní ochrany před prostředky osobní ochrany)


Nepředpokládá se

4.16 ZAJIŠTĚNÍ DALŠÍCH POŽADAVKŮ NA BEZPEČNOST PRÁCE

(zejména dopravu materiálu, jeho skladování na pracovišti, zajištění pracoviště z hlediska požadavků při práci ve výšce, opatření vztahující se k pomocným stavebním konstrukcím použitým pro jednotlivé práce, použití strojů)

Osobní ochranné pracovní prostředky

Na staveništi je povinné používání ochrany hlavy-ochranná přilba dle nařízení vlády č. 390/2021Sb. Přílohy č. 3 (odst. 1. Práce a činnosti, které vyžadují ochranu hlavy a lebky – práce na staveništi).

	PLÁN BOZP PRO STAVBU			
	Stavba:	Doplnění závor na přejezdu P7724 v km 263,911 trati Ostrava-Svinov-Opava východ		
	Datum:	03/2024	Vydání č.:	V. 1

Z důvodu, že riziko ohrožení života a zdraví pohybujícími se stavebními stroji, nákladními, případně osobními vozy na stavbě nelze odstranit je závazné na staveništi používání minimálně výstražné vesty všemi osobami pohybujícími se na staveništi. Výstražná vesta musí být zapnutá. V určených případech dle vnitřní dokumentace vyhodnocením rizik a přidělování OOPP zhotovitele (zaměstnavatele) dle předpisu Bp1.Práce a činnosti, které vyžadují použití výstražných oděvů je možno použít výstražný oděv bez požadavku na výstražnou vestu.

Používání ostatních osobních ochranných pracovních prostředků je odvislé od druhu prováděné práce a vychází z povinnosti zpracovat seznam profesí a pracovních činností, při kterých je nutné na základě vyhodnocení rizik ohrožení života a zdraví minimalizovat neodstranitelné riziko.

Odbornost fyzických osob dle profesí

Odbornost fyzických osob pracujících v prostoru železniční stavby musí odpovídat předpisu SŽ Zam1 – Předpis o odborné způsobilosti a znalosti osob při provozování dráhy a drážní dopravy.

Dodavatel musí zajistit, aby činnosti uvedené v tomto předpise prováděly osoby odborně způsobilé a znalé podle tohoto předpisu.

Požadují-li obecně závazné právní předpisy nebo technické normy k prokázání kvalifikace pro určitou specializovanou činnost odlišný výcvik, školení nebo zkoušky než stanoví tento předpis, uplatní se požadavky těchto právních předpisů nebo technických norem.

4.17 POSTUPY ŘEŠÍCÍ JEDNOTLIVÉ PRÁCE A ČINNOSTI A STANOVÍCÍ OPATŘENÍ PRO PROLÍNÁNÍ A SOUBĚH JEDNOTLIVÝCH PRACÍ

(zejména využití více jeřábů na jednom staveništi a práce za současného provozu veřejných dopravních prostředků)

Využití více jeřábů na jednom staveništi

Zdvhací práce budou probíhat podle **ČSN ISO 12480-1 – Jeřáby – Bezpečné používání**, ČSN 27 0502 – Silniční a výložníkové jeřáby a dalších platných norem, včetně nařízení vlády č. 591/2006 Sb., Přílohy č. 2 – bližší minimální požadavky na bezpečnost a ochranu zdraví při provozu a používání strojů a nářadí na staveništi a podle předpisu.

Všechny zdvhačské zařízení budou mít u sebe doklad „Systém bezpečné práce jeřábů“.V případě dvou a více jeřábů na stejném místě bude práce řídit určený KOORDINÁTOR JEŘÁBŮ.


4.18 ZAJIŠTĚNÍ ORGANIZACE A ČASOVÉ POSLOUPNOSTI NEBO SOUSLEDNOSTI PRACÍ VYKONÁVANÝCH PŘI REALIZACI STAVBY S PROVÁDĚNÍM TUNELÁŘSKÝCH A PODZEMNÍ PRACÍ, PRO KTERÉ JSOU POŽADAVKY NA BEZPEČNOSTNÍ OPATŘENÍ STANOVENY ZVLÁŠTNÍM PRÁVNÍM PŘEDPISEM

Na této stavbě nebude prováděno.

4.19 ZAJIŠTĚNÍ BEZPEČNOSTNÍCH OPATŘENÍ VE SPOJENÍ S PRACÍ VE VÝŠCE A NAD VOLNOU HLOUBKOU, PŘI PROVÁDĚNÍ DOKONČOVACÍCH PRACÍ A PRACÍ POMOCNÉ STAVEBNÍ VÝROBY

(zejména při montáži antén a hromosvodů, osazování oken, montáži zábradlí, vodorovné izolace balkónů, teras a střech, při montáži výtahů, vzduchotechniky, klimatizací, při provádění nátěrů konstrukcí a fasád a při dokončovacích pracích kolem objektu, např. chodníky, osvětlení, a při provádění udržovacích prací)

Nepředpokládá se

	PLÁN BOZP PRO STAVBU			
	Stavba:	Doplnění závor na přejezdu P7724 v km 263,911 trati Ostrava-Svinov-Opava východ		
	Datum:	03/2024	Vydání č.:	V. 1

4.20 POSTUPY PRO SPECIFICKÁ OPATŘENÍ VYPLÝVAJÍCÍ Z PODMÍNEK PROVÁDĚNÍ STAVEBNÍCH A DALŠÍCH PRACÍ A ČINNOSTÍ V OBJEKTECH ZA JEJICH PROVOZU, VČETNĚ ČASOVÉHO HARMONOGRAMU TĚCHTO PRACÍ A ČINNOSTÍ

Práce předpokládají krátkodobou výluky. Její délka nebyla v době zpracování plánu známa.

4.20.1 ZAJIŠTĚNÍ BEZPEČNÉHO PROVOZOVÁNÍ DRÁHY A DRÁŽNÍ DOPRAVY

(v případě, že součástí staveniště je i provozovaná železniční dopravní cesta)

Všichni zaměstnanci jsou povinni podle svých možností dbát o svou vlastní bezpečnost, o své zdraví i o bezpečnost a zdraví fyzických osob, kterých se bezprostředně dotýká jejich jednání.

Chůze v provozované dopravní cestě smí být konána **mimo kolej – zpravidla po stezce**.

Všechna zařízení, pracovní pomůcky, nářadí a ostatní materiál musí být uloženy vždy tak, aby **nezasahovaly do průjezdného průřezu**. Do schůdného a manipulačního prostoru je možné ukládat uvedené předměty jen ve výjimečných případech.

Zaměstnanci nesmějí při jízdě vozidel pobývat ani v sousední koleji a tuto kolej používat pro další chůzi.

Před očekávaným průjezdem drážních vozidel musí zaměstnanci zaujmout takové postavení, při kterém nebude ohrožena jejich bezpečnost.

Za včasné a řádné odklizení nářadí z koleje před jedoucím vozidlem **odpovídá nejen vedoucí prací, ale i ten zaměstnanec**, který s nářadím pracoval.


Práce se stroji v těsné blízkosti provozované nevyložené koleje

Práce se stroji je povolena do vzdálenosti 5,6 m od osy provozované nevyložené koleje jen za dozoru vedoucího stroje. Tento zaměstnanec zajistí, aby byla dodržena všechna ustanovení o bezpečnosti práce stroje a aby prací stroje nebyla ohrožena plynulost a bezpečnost dopravy na provozované koleji. Pracovat s těmito stroji v uvedené vzdálenosti od provozované nevyložené koleje je povoleno za těchto podmínek:

- práce se bude provádět za dozoru vedoucího stroje**, znalého místních poměrů,
- pracoviště stroje musí být zajištěno, kvůli komunikaci a předpokládaném hluku při použití stroje, hlídkou stroje, která má za povinnost informovat obsluhu stroje o pokynech vedoucího stroje** (pokud nezajistí řádnou komunikaci vedoucí stroje sám).
- v minimální vzdálenosti 1950 mm od osy sousední nevyložené koleje musí být ve výši 1000 mm nad temenem kolejnice umístěna pevná páska výrazné barvy – toto není nutné v případě, že k oddělení pracovního místa budou použity zábrany dle příslušné ČSN16 nebo v případě, že páska/zábrana by znemožnila práci stroje,
- po dobu jízdy vozidel po sousední koleji musí být práce strojů přerušena** (pokud provozní dokumentace stroje nepovoluje práci bez nutnosti přerušování práce při jízdě vozidel po sousední koleji),
- pracoviště musí mít telekomunikační spojení s dopravním zaměstnancem (v případě širé tratě s dopravními zaměstnanci obou sousedních stanic) a musí být osvětleno tak, aby byl zaručen dostatečný rozhled po celém pracovišti; zaměstnanci nesmějí být oslněni.

Zajištění pracovního místa – střežení

Za zajištění bezpečnosti členů pracovní skupiny **odpovídá vždy vedoucí prací**. Vedoucí prací je při pracích na zařízení vykonávaných pracovními skupinami povinen:


	PLÁN BOZP PRO STAVBU			
	<i>Stavba:</i>	Doplnění závor na přejezdu P7724 v km 263,911 trati Ostrava-Svinov-Opava východ		
	<i>Datum:</i>	03/2024	<i>Vydání č.:</i>	V. 1

- a) vždy splnit podmínky stanovené tímto předpisem, dalšími vnitřními předpisy i obecně platnými právními předpisy vztahujícími se k předpokládané práci na zařízení,
- b) být znalý poměrů na pracovním místě a v jeho blízkosti, být seznámen s příslušnými ustanoveními ZDD a zároveň musí splňovat podmínky stanovené dokumenty pro práci v provozované dopravní cestě,
- c) zajišťovat střežení pracovního místa na základě:
 - informací o jízdě vozidel od dopravního zaměstnance nebo
 - signalizace zařízení automatického varování (dále jen „ZAV“) nebo
 - informací od bezpečnostní hlídky (včetně předsunuté bezpečnostní hlídky) o jízdě vozidel nebo
 - svého pozorování,
- d) vydávat vždy samostatně pokyn k zahájení práce na zařízení i po jakémkoliv případném přerušení,
- e) zajistit prověřování funkčnosti rádiového spojení, je-li použito k zabezpečení pracovního místa nebo stanovit konkrétním členům pracovní skupiny (včetně bezpečnostní a předsunuté bezpečnostní hlídky) povinnost prověřovat tuto funkčnost,
- f) pokud zajišťuje střežení pracovního místa na základě informací od bezpečnostní hlídky (včetně předsunuté bezpečnostní hlídky):
 - určit jejím členům místa tak, aby mohli zajistit bezpečnost zaměstnanců na pracovním místě a bezpečnost provozu a zároveň
 - měli ze stanoveného místa dostatečný výhled na úsek tratě, který střeží,
 - zakázat předávání informací směrem k pracovnímu místu o pohybu vozidel (předsunutou) bezpečnostní hlídkou mobilním telefonem a telefonem GSM-R,
 - sdělit všem zaměstnancům na pracovním místě způsob vyhlášení pokynu k bezpečnému vyklizení pracovního místa, určit způsob odklizení a místo pro uložení techniky a pracovních nástrojů.

Vedoucí prací dále zajistí:

- a) určení bezpečného místa, kam mají zúčastnění zaměstnanci vystoupit před blížícími se vozidly,
- b) zapisování důležitých okolností zajišťujících bezpečnost zúčastněných do služební knížky, příp. jiného dokumentu (např. poučení zaměstnanců před započítím práce o mimořádnostech, zabezpečení pracoviště, určení bezpečného místa k výstupu apod.),
- c) v případě potřeby informování se před začátkem práce na zařízení nebo i v jejím průběhu na aktuální dopravní situaci. Sledování vlaků nebo vozidel jedoucích z obou stran k pracovnímu místu a včasné přijetí všech opatření k zajištění bezpečnosti zaměstnanců,
- d) bezpečnost zaměstnanců tak, že blížící-li se vozidlo, dá vedoucí prací (bezpečnostní hlídka) včas návštěi k vyklizení pracoviště a přesvědčí se, zda je zachován průjezdný průřez pro jízdu vozidla. Vedoucí prací dá pokyn ke vstupu do provozované koleje, až když se přesvědčí, že celé vozidlo projelo a že za ním nejede další vozidlo. Na víceokolejné trati, na souběžně vedených tratích a v dopravních s kolejeovým rozvětvením musí vedoucí prací pozorovat i sousední koleje na obě strany.

Všemi povinnostmi vedoucího prací, může vedoucí prací pověřit v nutných případech jiného člena pracovní skupiny, a to vždy na základě písemného záznamu ve služební knížce (pracovní knížce, bezpečnostním deníku apod.) a podpisu pověřeného zaměstnance. Ani tento úkon nezbavuje vedoucího prací odpovědnosti za bezpečnost pracovní skupiny

	PLÁN BOZP PRO STAVBU			
	<i>Stavba:</i>	Doplnění závor na přejezdu P7724 v km 263,911 trati Ostrava-Svinov-Opava východ		
	<i>Datum:</i>	03/2024	<i>Vydání č.:</i>	V. 1

Vedoucí prací (nebo jím pověřený člen pracovní skupiny) je povinen označit pracovní místo na širé trati varovnými návěstidly (pokud není pracovní místo kryto výstražným kolíkem s dočasnou platností pro pracovní místa – vedoucí prací pak musí při sjednávání podmínek práce na zařízení toto uvést a požádat dopravního zaměstnance o zpravování strojvedoucího o pracovním místě). Umístění varovných návěstidel nezabývá zaměstnance odpovědného za bezpečnost na pracovním místě povinností varovat ostatní zaměstnance.

Bezpečnostní hlídka a předsunutá bezpečnostní hlídka střežící zaměstnance při pracích na zařízení v nevyložených kolejích je povinna:

- mít oděv výstražné barvy nebo výstražnou vestu,
- neustále sledovat pohyb vozidel v provozované dopravní cestě; při střežení je zakázáno se zabývat jinou činností,
- varovat včas a spolehlivě střežené zaměstnance,

Tabulka 1: Minimální vzdálenost začátku střeženého úseku od začátku pracovního místa v závislosti na traťové rychlosti a době potřebné k vyklizení pracovního místa


Rychlost [v km/h]	Doba potřebná k vyklizení pracovního místa [v sekundách]									
	15	20	25	30	35	40	45	50	55	60
	Minimální vzdálenost začátku střeženého úseku od začátku pracovního místa [v metrech]									
20	390	420	440	470	500	530	550	580	610	640
30	430	470	510	550	600	640	680	720	760	800
40	470	530	580	640	690	750	800	860	920	970
50	510	580	650	720	790	860	930	1 000	1 070	1 140
60	550	640	720	800	890	970	1 050	1 140	1 220	1 300
70	600	690	780	870	960	1 050	1 140	1 230	1 320	1 410
80	640	740	840	940	1 040	1 140	1 240	1 340	1 440	1 540
90	680	790	900	1 010	1 120	1 230	1 340	1 450	1 560	1 670
100	720	840	960	1 080	1 200	1 320	1 440	1 560	1 680	1 800
110	760	890	1 020	1 150	1 280	1 410	1 540	1 670	1 800	1 930
120	800	940	1 080	1 220	1 360	1 500	1 640	1 780	1 920	2 060

Úsek trati, který začíná v určené vzdálenosti a končí pracovním místem, se nazývá střežený úsek. Pro zkrácení minimální vzdálenosti začátku střeženého úseku od pracovního místa lze přechodně snížit rychlost zavedením pomalé jízdy. Příklady rozsahu střeženého úseku pro určité rychlosti a časy na vyklizení místa jsou uvedeny v následující tabulce:

V případě, kdy dojde během práce na zařízení k narušení bezpečnostních opatření, musí být neprodleně pracovní místo vyklizené a zahájení práce na zařízení může být povoleno až po odstranění závady.

Dalšími podmínkami správné činnosti bezpečnostních hlídek a předsunutých bezpečnostních hlídek jsou:

- vedoucí prací poučí zaměstnance pověřené funkcí bezpečnostní hlídky o jejich povinnostech a nechá si od nich převzetí funkce písemně potvrdit,
- předsunuté hlídky musí být rozmístěny tak, aby na sebe vzájemně viděly a návěsti byly slyšitelné a viditelné,
- bezpečnostní hlídky musí zaujmout své místo dříve, než pracovní skupina zahájí práci na zařízení. Pokud práce na zařízení nebyla přerušena nebo skončena a kolej vyklizena, nesmějí bezpečnostní hlídky své stanoviště opustit,
- vedoucí prací a bezpečnostní hlídky musí mít u sebe a na svém stanovišti návěstidla určená vedoucím zaměstnancem. Vedoucí prací si vyžádá před zahájením prací od dopravního zaměstnance podrobné informace o dopravní situaci,
- každá bezpečnostní hlídka i vedoucí prací musí potvrdit příjem varovné návěsti dohodnutým způsobem a musí návěst opakovat další hlídce nebo pracovní skupině. Zjistí-li bezpečnostní hlídka, že návěst nebyla zpozorována nebo jí nebylo uposlechnuto, dá návěst „Urychleně vyklidte pracovní místo“. Je-li nebezpečí z prodlení, musí se všemožně postarat o zastavení vozidla,
- v případech, kdy se jedná o dlouhodobé práce na zařízení (např. rekonstrukce mostů, tunelů apod.), lze zřídit trvalé stanoviště bezpečnostní hlídky,

	PLÁN BOZP PRO STAVBU			
	Stavba:	Doplnění závor na přejezdu P7724 v km 263,911 trati Ostrava-Svinov-Opava východ		
	Datum:	03/2024	Vydání č.:	V. 1

- g) je-li bezpečnostní hlídka vybavena rádiovým zařízením, platí pro obsluhu rádiových zařízení, provozní řád pro příslušnou rádiovou síť.

V případě, že kdokoliv zjistí, že se k pracovnímu místu blíží vozidla a bezpečnostní hlídka (předsunutá bezpečnostní hlídka) tuto skutečnost nenávěští nebo tuto skutečnost navěští, ale dává návest, včetně návesti „Urychleně vyklidte pracovní místo“ nebyla zpozorována, případně hrozí-li jakékoli nebezpečí z prodlení při jízdě vozidel k pracovnímu místu, je povinen okamžitě se postarat o zajištění informování osob na pracovním místě o potřebě vyklizení pracovního místa nebo se musí pokusit zastavit vozidla všemi prostředky.

Zajišťování bezpečnosti prací CPS v provozované nevyloučené dopravní cestě

CPS je při vykonávání prací v provozované nevyloučené dopravní cestě dále povinen:

- pokud se nejedná o pravidelnou práci zajišťující drážní dopravu vyplývající z příslušné licence Drážního úřadu, vždy ohlásit svoji činnost příslušnému dopravnímu zaměstnanci,
- dodržovat ustanovení předpisů SŽ (pokud jsou pro něj závazná), právních předpisů, technických předpisů a norem a smluvních ujednání a tím zajistit bezpečnost a ochranu svého zdraví i zdraví jiných zaměstnanců,
- vždy uposlechnout výzvy zaměstnance SŽ,
- pohybovat se jen v prostorách, ke kterým má oprávnění dané průkazem pro CPS,
- vykonávat pouze práce, které přímo souvisí s jeho činností a na jejichž základě byl vstup do provozované dopravní cesty povolen

Podmínky zajišťování práce na zařízení vykonávaných CPS v provozované nevyloučené dopravní cestě

Vedoucí prací a osamělý zaměstnanec CPS se před začátkem prací na zařízení ohlásí příslušnému dopravnímu zaměstnanci za účelem sjednání podmínek bezpečnosti práce v provozované dopravní cestě a sdělí mu další potřebné údaje, na jejichž základě je oprávněn práce na zařízení vykonávat. Dostaví-li se vedoucí prací nebo osamělý zaměstnanec CPS k dopravnímu zaměstnanci osobně, je jeho povinností se prokázat i dokladem opravňujícím ke vstupu do provozované železniční dopravní cesty SŽ.

Dopravní zaměstnanec je povinen porovnat sdělené informace od CPS s informacemi uvedenými v počítačové aplikaci. V případě, že příslušnému dopravnímu zaměstnanci údaje sdělené CPS s údaji v počítačové aplikaci nesouhlasí nebo tyto údaje chybí, práci na zařízení nepovolí a sdělí toto CPS.


Do doby zapsání plánované práce na zařízení do počítačové aplikace a možnosti ověření stanovených podmínek práce na zařízení vykonávaných prostřednictvím CPS nesmí dopravní zaměstnanec práci na zařízení povolit.

Práce na zařízení v provozované nevyloučené dopravní cestě za snížené viditelnosti a na nepřehledných úsecích

Práce na zařízení za snížené viditelnosti (mimo práce na zařízení v době od soumraku do svítání) a na nepřehledných úsecích v provozované nevyloučené dopravní cestě, se mohou provádět jen z důvodu nutné opravy nebo odstranění překážky.

Musí být učiněna následující opatření:

- práci na zařízení musí vedoucí prací nebo osamělý zaměstnanec vždy zpravit ve stanici výpravčího, v jednotlivých obvodech ostatních OS příslušného vedoucího zaměstnance, kde se má pracovat (je-li pracovní místo na trati – oba sousední výpravčí) a dohodnout způsob, jak bude vždy zpravován o jízdě vozidel přes pracovní místo i po nejbližších sousedních kolejích,
- za snížené viditelnosti musí osamělý zaměstnanec i vedoucí prací zajistit osvětlení pracovního místa.
- Práce na zařízení v době od soumraku do svítání je povolena za předpokladu učinění stejných opatření jako v předešlém článku.

	PLÁN BOZP PRO STAVBU			
	Stavba:	Doplnění závor na přejezdu P7724 v km 263,911 trati Ostrava-Svinov-Opava východ		
	Datum:	03/2024	Vydání č.:	V. 1

Při práci v provozované dopravní cestě je zvláště zakázáno:

- vstupovat do provozované dopravní cesty bez soustředění se na provoz, zdržovat se v provozované dopravní cestě bez důvodu přímo souvisejícího s pracovními povinnostmi zaměstnance a přecházet koleje bez rozhlédnutí se na obě strany,
- podlézat vozidla,
- přecházet koleje za stojícími vozidly ve vzdálenosti menší než 5 m,
- vstupovat do prostoru mezi rampu a vozidla, zdržovat se v tomto prostoru, jakož i zdržovat se tam, kde není dodržen volný schůdný a manipulační prostor,
- naskakovat na vozidla a seskakovat z vozidel, pokud jsou v pohybu. Naskakování a vyskakování z vozidel za pohybu je dovoleno jen zaměstnancům určeným k provádění posunu, ale jen tehdy, odpovídá-li rychlost drážního vozidla rychlosti jejich chůze. Za nepříznivého počasí (déšť, sněžení, hustá mlha, námraza apod.) je naskakování a seskakování za pohybu vozidel zakázáno,
- stát za jízdy vozidel na boční stupačce mimo jednoho člena posunové čety, který z ní nesmí obsluhovat pořádací brzdu,
- používat, pokud je to možné, jiné cesty než veřejně přístupné, popř. určené ZDD, PŘ či MPBP. Je-li z provozních nebo jiných důvodů nezbytně nutné, např. při mimořádné události, aby zaměstnanci, kteří nemají povolen vstup do provozované dopravní cesty, pracovali nebo se pohybovali v provozované dopravní cestě, musí být před vstupem do tohoto prostoru řádně a prokazatelně poučeni ve smyslu tohoto předpisu. Pracovat v provozované dopravní cestě mohou jen pod přímým dozorem zaměstnance zdravotně a odborně způsobilého a odpovědného za jejich bezpečnost,
- stoupat nebo sedat na elektrická zařízení,

Všichni zaměstnanci v provozované dopravní cestě při výkonu práce a při pohybu souvisejícím s přímým výkonem pracovních povinností jsou povinni používat, a to minimálně na horní polovině těla, pracovní oděv výstražné barvy nebo výstražnou vestu. Ty nesmějí být nadměrně znečištěné, promaštěné či nasáklé hořlavinou. Oděv výstražné barvy i výstražná vesta musí být zapnuté. Pro zajištění veškerých funkčních vlastností oděvů výstražných barev a výstražných vest je zakázáno zakrývání těchto oděvů jinými součástmi nevýstražných barev (jiné oděvy, batohy apod.).

Udržovací práce

Po dokončení výstavby lze předpokládat provádění údržbových prací na světelné signalizaci a RD. Při provádění těchto prací musí zaměstnanci používat OOPP uvedené v kpt. č. 15.


Předpokládá se provádění udržovacích prací je v blízkosti provozované dopravní cesty. Z tohoto důvodu bude pracoviště zajištěno v souladu s předpisem **SŽ Bp1 - Pokyny provozovatele dráhy k zajištění bezpečnosti a k ochraně zdraví osob při činnostech a pohybu v jeho prostorách a v prostorách železniční dráhy provozované státní organizací Správa Železnic**

4.20.2 BEZPEČNÉ POSTUPY PŘI PRACÍCH V BLÍZKOSTI TRAKČNÍHO VEDENÍ

Stavba se nachází na trati provozované na stejnosměrné trakci. Po dohodě se správcem zařízení byla stanovena minimální odstupová vzdálenost od zesilovacího trakčního vedení a břevna vztyčené závory na 0,6m.

Práce v blízkosti živých částí trakčního vedení lze provádět jen na základě písemného dokladu o nařízení technických a organizačních opatřeních k zajištění bezpečnosti osob. **(Příkaz B)**

Při výkonu práce v blízkosti trakčního vedení musí osoba dodržet minimální vzdálenost 1,5 m od živých částí trakčního vedení, a to jak částmi těla, tak náradím nebo předměty, se kterými pracuje. Pro práce se stroji je minimální vzdálenost 2 m...

	PLÁN BOZP PRO STAVBU			
	Stavba:	Doplnění závor na přejezdu P7724 v km 263,911 trati Ostrava-Svinov-Opava východ		
	Datum:	03/2024	Vydání č.:	V. 1

4.21 POSTUPY PRO OPATŘENÍ VYPLÝVAJÍCÍ ZE SPECIFICKÝCH POŽADAVKŮ NA STAVBU

(například z konzultací s orgány inspekce práce, stavebními úřady, orgány ochrany veřejného zdraví a dalšími orgány podle zvláštních právních předpisů)

Žádné specifické požadavky na stavbu nebyly v době zpracování plánu BOZP známy. V případě výskytu nových skutečností budou informace zpracovávány v aktualizaci plánu BOZP.


4.22 POSTUPY PRO OPATŘENÍ VYPLÝVAJÍCÍ ZE SPECIFICKÝCH POŽADAVKŮ NA PRÁCE A ČINNOSTI

(spojené zejména s používáním toxických chemických látek, chemických látek klasifikovaných jako toxické kategorie 3 nebo toxické pro specifické cílové orgány po jednorázové nebo opakované expozici kategorie 1 podle přímo použitelného předpisu Evropské unie upravujícího klasifikaci, označování a balení látek a směsí, ionizujícího záření a výbušnin a s výskytem azbestu)


Nepředpokládá se. Není součástí této stavby.

PŘÍLOHA Č. 1 – ZÁKLADNÍ PŘEHLED PRÁVNÍCH A OSTATNÍCH PŘEDPISŮ V PLATNÉM ZNĚNÍ

Zákony	
262/2006 Sb.	Zákoník práce
309/2006 Sb.	o zajištění dalších podmínek bezpečnosti a ochrany zdraví při práci
183/2016 Sb.	o územním plánování a stavebním řádu (stavební zákon)
251/2005 Sb.	o inspekci práce
255/2012 Sb.	o kontrole (kontrolní řád) nabyt účinnosti dnem 1. 1. 2014
361/200 Sb.	o provozu na pozemních komunikacích a o změně změnách některých zákonů
224/2015 Sb.	o prevenci závažných havárií
250/2021 Sb.	Zákon o bezpečnosti práce v souvislosti s provozem vyhrazených technických zařízení a o změně souvisejících zákonů
102/2001 Sb.	o bezpečnosti výrobků
133/1985 Sb.	o požární ochraně
Vyhlášky	
268/2009 Sb.	o technických požadavcích na stavby (v platném znění)
19/1979 Sb.	kterou se určují vyhrazená zdvihací zařízení a stanoví některé podmínky k zajištění jejich bezpečnosti (v platném znění)
48/1982 Sb.	kterou se stanoví základní požadavky k zajištění bezpečnosti práce a technických zařízení (v platném znění)
104/1997 Sb.	kterou se provádí zákon o pozemních komunikacích (v platném znění)
30/2001 Sb.	Kterou se provádějí pravidla provozu na pozemních komunikacích a úprava a řízení provozu na pozemních komunikacích (v platném znění)
428/2001 Sb.	kterou se provádí zákon č. 274/2001 Sb. o vodovodech a kanalizacích (v platném znění)
81/2010 Sb.	o podmínkách připojení k elektrizační soustavě (v platném znění)

	PLÁN BOZP PRO STAVBU			
	<i>Stavba:</i>	Doplnění závor na přejezdu P7724 v km 263,911 trati Ostrava-Svinov-Opava východ		
	<i>Datum:</i>	03/2024	<i>Vydání č.:</i>	V. 1

17/2003 Sb.	technické požadavky ne el. zařízení nízkého napětí (v platném znění)
268/2009 Sb.	o technických požadavcích na stavby (v platném znění)
173/1995 Sb.	kterou se vydává dopravní řád drah (v platném znění)
177/1995 Sb.	kterou se vydává stavební a technický řád drah (v platném znění)
499/2006 Sb.	o dokumentaci staveb (v platném znění)
288/2003 Sb.	kterou se stanoví práce a pracoviště, které jsou zakázány těhotným ženám, kojícím ženám, matkám do konce devátého měsíce po porodu a mladistvým, a podmínky, za nichž mohou mladiství výjimečně tyto práce konat z důvodu přípravy na povolání
101/1995 Sb.	kterou se vydává Řád pro zdravotní a odbornou způsobilost osob při provozování dráhy a drážní dopravy
Nařízení vlády	
378/2001 Sb.	kterým se stanoví bližší požadavky na bezpečný provoz a používání strojů, technických zařízení, přístrojů a nářadí
201/2010 Sb.	o způsobu evidence úrazů, hlášení a zasílání záznamu o úrazu
390/2021 Sb.	kterým se stanoví rozsah a bližší podmínky poskytování osobních ochranných pracovních prostředků, mycích, čistících a desinfekčních prostředků
375/2017 Sb.	kterým se stanoví vzhled a umístění bezpečnostních značek a signálů
168/2002 Sb.	kterým se stanoví způsob organizace práce a pracovních postupů, které je zaměstnavatel povinen zajistit při provozování dopravy dopravními prostředky
101/2005 Sb.	o podrobnějších požadavcích na pracoviště a pracovní prostředí
362/2005 Sb.	o bližších požadavcích na bezpečnost a ochranu zdraví při práci na pracovištích s nebezpečím pádu z výšky nebo do hloubky
591/2006 Sb.	o bližších minimálních požadavcích na bezpečnost a ochranu zdraví při práci na staveništích
361/2007 Sb.	kterým se stanoví podmínky ochrany zdraví při práci
339/2017 Sb.	kterým se stanoví způsob organizace práce a pracovních postupů, které je zaměstnavatel povinen zajistit při práci v lese a na pracovištích obdobného charakteru
Předpisy Správy železnic, státní organizace	
Zákon 266/1994 Sb.	Zákon o drahách
Vyhláška 173/1995 Sb.	Dopravní řád
SŽ Bp1	Pokyny provozovatele dráhy k zajištění bezpečnosti a k ochraně zdraví osob při činnostech a pohybu v jeho prostorách a v prostorách železniční dráhy provozované státní organizací Správa Železnic
SŽ Bp3	Bezpečnost a ochrana zdraví při práci na stavbách a při stavebních činnostech v prostorách státní organizace Správa železnic.
SŽ D1	Dopravní a návěstní předpis pro tratě nevybavené evropským vlakovým zabezpečovačem
SŽDC S3	Železniční svršek
SŽ S4	Železniční spodek
SŽ D7/2	Organizování výlukových činností
SŽ R 14	Řád zabezpečení požární ochrany státní organizace Správa železnic

	PLÁN BOZP PRO STAVBU			
	Stavba:	Doplnění závor na přejezdu P7724 v km 263,911 trati Ostrava-Svinov-Opava východ		
	Datum:	03/2024	Vydání č.:	V. 1

SŽ Zam 1	Předpis o odborné způsobilosti a znalosti osob při provozování dráhy a drážní dopravy
SŽDC Ob 1	Vydávání povolení ke vstupu do prostor Správy železniční dopravní cesty, státní organizace
SŽ D3	Předpis pro zjednodušené řízení drážní dopravy
SŽ D17	Předpis pro hlášení a šetření mimořádných událostí
SŽDC E10	Předpis pro provoz, obsluhu a údržbu trakčního vedení
SŽDC E11	Předpis pro osvětlení venkovních železničních prostor SŽDC
TNŽ 34 3109	Bezpečnostní předpisy pro činnost na trakčním vedení a v jeho blízkosti, na železničních dráhách celostátních, regionálních a vlečkách
SŽ R14	Řád zabezpečení požární ochrany státní organizace Správa železnic

Výše uvedený ZÁKLADNÍ „Přehled právních předpisů“ z oblasti BOZP ve stavebnictví byl stanoven k datu zpracování Plánu BOZP na staveništi s tím, že při jakékoliv změně či novelizaci těchto předpisů je zhotovitel povinen tyto dodržovat a naplňovat, včetně všech ostatních souvisejících zákonů, vyhlášek, nařízení vlády, příslušných ČSN a všech interních předpisů.


PŘÍLOHA Č. 2 – „NESOULADY“ PŘI ŘEŠENÍ PROBLEMATIKY BOZP

Neobsazeno

PŘÍLOHA Č. 3: POVINNOST URČIT KOORDINÁTORA VYCHÁZÍ U TÉTO STAVBY Z PODMÍNEK DLE ZÁKONA Č. 309/2006 SB. A PROVÁDĚCÍCH PŘEDPISŮ, V PLATNÉM ZNĚNÍ:

	Povinnost:	ANO/NE
1.	Na staveništi budou působit zaměstnanci více než jednoho zhotovitele . Zadavatel stavby je povinen písemně určit jednoho nebo více koordinátorů s přihlédnutím k druhu a velikosti stavby a její náročnosti na koordinaci opatření k zajištění bezpečné a zdravé neohrožující práce na staveništi.	ANO
2.	a) celková předpokládaná doba trvání prací a činností je delší než 30 pracovních dnů, ve kterých budou vykonávány práce a činnosti a bude na nich pracovat současně více než 20 fyzických osob po dobu delší než 1 pracovní den, nebo	ANO
3.	b) celkový plánovaný objem prací a činností během realizace díla přesáhne 500 pracovních dnů v přepočtu na jednu fyzickou osobu,	NE
4.	Doručit oznámení o zahájení prací, jehož náležitosti stanoví prováděcí právní předpis, oblastnímu inspektorátu práce příslušnému podle místa staveniště nejpozději do 8 dnů před předáním staveniště zhotoviteli	ANO


Koordinátor BOZP se neurčuje, V PŘÍPADĚ, kdy zadavatel stavby v přípravné fázi stavby, nepředpokládá překročení celkové doby prací dle odstavce a) a b). V případě, že by v rámci realizace došlo ke změně rozsahu činnosti a celková předpokládaná doba prací by naplnila podmínku bodu a) a b) musí zadavatel určit koordinátora BOZP a zaslat oznámení o zahájení prací.

	PLÁN BOZP PRO STAVBU			
	Stavba:	Doplnění závor na přejezdu P7724 v km 263,911 trati Ostrava-Svinov-Opava východ		
	Datum:	03/2024	Vydání č.:	V. 1

Předpokládaný časový rozsah činnosti koordinátora BOZP v realizaci, včetně administrativy:

	Položka (zákonné požadavky činnosti KOO v realizaci stavby)	hod.
1.	Předávat informace zhotoviteli stavby o bezpečnostních a zdravotních rizicích, která vznikla na staveništi během postupu prací.	8 hod/týdně
2.	Upozorňovat zhotovitele stavby na nedostatky při zajišťování BOZP	
3.	Navrhovat přiměřená opatření a vyžadovat zjednání nápravy.	
4.	Oznamovat zadavateli stavby případy, nebyla-li zhotovitelem stavby neprodleně přijata přiměřená opatření ke zjednání nápravy.	
5.	Koordinovat spolupráci zhotovitelů s cílem chránit zdraví fyzických osob, zabráňovat pracovním úrazům a předcházet vzniku nemocí z povolání.	
6.	Spolupracovat při stanovení času potřebného k bezpečnému provádění jednotlivých prací nebo činností.	
7.	Kontrolovat zabezpečení obvodu staveniště (oplocení), včetně zajištění vstupu a vjezdu na staveniště	
8.	Zúčastňovat se kontrolní prohlídky stavby, k níž byl přizván stavebním úřadem	
9.	Organizovat kontrolní dny BOZP	
10.	Dávat podněty a doporučovat technická řešení nebo opatření k zajištění BOZP při práci pro stanovení pracovních nebo technologických postupů a plánování bezpečného provádění prací, které se s ohledem na věcné a časové vazby při realizaci stavby uskuteční současně nebo na sebe budou bezprostředně navazovat.	
11.	Sledovat provádění prací na staveništi se zaměřením na zjišťování, zda jsou dodržovány požadavky na bezpečnost a ochranu zdraví při práci.	
12.	Provádět písemné anebo elektronické zápisy o zjištěných nedostacích v oblasti BOZP o tom, zda a jakým způsobem budou anebo byly tyto nedostatky odstraněny.	
13.	Aktualizace plánu BOZP.	
14.	Aktualizace přehledu právních předpisů.	
	Minimální časová náročnost řádné činnosti koordinátora BOZP v realizaci stavby	

Určení koordinátora BOZP a zpracování plánu BOZP:

	PLÁN BOZP PRO STAVBU		
	Stavba:	Doplnění závor na přejezdu P7724 v km 263,911 trati Ostrava-Svinov-Opava východ	
	Datum:	03/2024	Vydání č.: V. 1

KOORDINÁTOR BOZP SE URČUJE:




- Na staveništi budou působit **zaměstnanci více než jednoho zhotovitele**. Zadavatel stavby je povinen písemně určit jednoho nebo více koordinátorů s přihlédnutím k druhu a velikosti stavby a její náročnosti na koordinaci opatření k zajištění bezpečné a zdravé neohrožující práce na staveništi **a zároveň NAPLNÍ JEDNU Z NÍŽE UVEDENÝCH PODMÍNEK:**

1. PODMÍNKA:



celková předpokládaná **dobu trvání prací a činností je delší než 30 pracovních dnů**, ve kterých budou vykonávány práce a činnosti a bude na nich pracovat současně **více než 20 fyzických osob po dobu delší než 1 pracovní den, nebo**

2. PODMÍNKA:



celkový plánovaný objem prací a činností během realizace díla přesáhne **500 pracovních dnů v přepočtu na jednu fyzickou osobu**.

KOORDINÁTOR SE NEURČUJE:



- pokud se nenaplní podmínka 1 a 2
- pokud zadavatel stavby provádí práce svépomocí
- pokud stavba není na ohlášku ani stavební povolení

PLÁN BOZP nesouvisí s určením Koordinátora BOZP:




Pokud se naplní podmínka zaslání o zahájení prací (podmínka 1 a 2)



Na stavbě se budou vyskytovat rizikové práce dle přílohy č. 5 NV č. 591/2006 Sb.

PLÁN BOZP MUSÍ SPLŇOVAT OBSAH A ROZSAH DLE NV č. 591/2006 Sb., příloha č. 6

Zpracovatelem plánu BOZP je koordinátor BOZP. Pokud musí být na stavbě určen koordinátor BOZP dle podmínek pro určení, plán BOZP zpracovává, vždy určený koordinátor BOZP v přípravě či realizaci stavby. Pokud stavba nevyžaduje určení koordinátora BOZP, kdy nenaplní předpokládaný rozsah prací, tak si zadavatel zajistí pouze zpracování plánu BOZP koordinátorem a případně jeho následnou aktualizaci během realizace.

	PLÁN BOZP PRO STAVBU			
	Stavba:	Doplnění závor na přejezdu P7724 v km 263,911 trati Ostrava-Svinov-Opava východ		
	Datum:	03/2024	Vydání č.:	V. 1

PŘÍLOHA Č. 4 – INFORMACE O RIZICÍCH VZNIKAJÍCÍCH V PRŮBĚHU STAVBY

Na základě požadavku bodu 6, článek 4 předpisu SŽ Bp3 – Bezpečnost a ochrana zdraví při práci na stavbách a při stavebních činnostech v prostorách Správy železnic, státní organizace, Koordinátor BOZP informuje o rizicích, které se mohou při realizaci vyskytnout se zřetelem na práce a činnosti.

Výčet hlavních rizik vyplývajících z činností jednotlivých zhotovitelů na staveništi:

- **Pohyb osob po staveništi – NEBEZPEČÍ:** zakopnutí, uklouznutí, podvrtnutí nohy, propíchnutí chodidla hřebíky a jinými ostrohrannými částmi, naražení o různé překážky, vystupující prvky, skladovaný materiál – **OPATŘENÍ:** zvýšená opatrnost, sledování prostoru, kde se pohybují, průběžný úklid staveniště, vhodně skladovaný materiál, vymezení přístupových a evakuačních cest v rámci staveniště, osazení zábran proti vstupu nepovolaných osob, označování nebezpečných míst, vyčnívajících prvků apod.
- **Pohyb osob po staveništi a na přístupových komunikacích – NEBEZPEČÍ:** střet fyzické osoby s osobním, nákladním automobilem, stavební mechanizací, zachycení osoby projíždějícími automobily, nebezpečí při nakládání a vykládání břemen z vozidla (materiál, nářadí apod.), kontakt vozidla s osobou, s jiným vozidlem - **OPATŘENÍ:** osazené dopravní značení, řízení provozu pověřeným pracovníkem, přizpůsobit pohyb osob na vozovce, zvýšená opatrnost, věnovat zvýšenou pozornost při vykládání a nakládání břemen, oprávnění pro řízení vozidla
- **Výkopové práce - NEBEZPEČÍ:** zavalení pracovníků ve výkopech při sesutí nezajištěných stěn, pád pracovníků do výkopu, střet se stavební mechanizací (bagr, nákl. auto, hutní technika) - **OPATŘENÍ:** nevstupovat do výkopů které nejsou zajištěny proti sesutí stěn, provádět svahování nebo pažení výkopů, ohradit výkopy proti pádu osob, nevstupovat do pracovního prostoru stroje bez vědomí strojníka,
- **Montážní práce, manipulace s břemeny - NEBEZPEČÍ:** pád břemene, přimáčknutí, zavalení, poranění-namožení apod. při manipulaci s materiálem, jak ruční, tak strojní pomocí autojeřábu nebo hydraulické ruky - **OPATŘENÍ:** zdvihací zařízení včetně vázacích prostředků v bezvadném stavu, náležitá odbornost pracovníků, zajištění ohroženého prostoru minimálně střežením, zajištění bezpečně schůdných komunikací, ergonomicky správná ruční manipulace, nepřetěžovat podlahy (ani pracovní
- **Používání ručního elektrického nářadí, prozatimní rozvody elektriky - NEBEZPEČÍ:** úraz elektrickým proudem, poranění odletujícím materiálem, poškození sluchu z důvodu hlučnosti zařízení - **OPATŘENÍ:** používat nářadí v souladu s návodem od výrobce, neodstraňovat bezpečnostní kryty, používat jen povolené (gumové) a neporušené přírodní kabely, ochránit jejich vedení zakrytím nebo vyvěšením
- **Svářečské práce, natavování izolací - NEBEZPEČÍ:** vznik požáru, výbuch, popálení osob při manipulaci s otevřeným ohněm, při nevhodném zacházení s tlakovými lahvemi - **OPATŘENÍ:** práce budou provádět náležitě odborně způsobilí pracovníci, tlakové lahve, hořáky a další příslušenství bude v bezvadném stavu s platnými revizemi, na pracovišti bude min. jeden přenosný hasicí přístroj, pracovníci nebudou používat reflexní vesty z hořlavého materiálu
- **Drážní doprava - NEBEZPEČÍ:** střet drážních vozidel se silničními nebo se stavební mechanizací, sražení, zachycení osob projíždějícím drážním vozidlem - **OPATŘENÍ:** náležitá odbornost pracovníků (povolení vstupu do provozované drážní cesty), přítomnost vedoucího prací na daném pracovišti, stanovení bezpečnostní hlídky, případně hlídek, oddělení provozované koleje od pracovního místa, spolupráce s dopravním zaměstnancem